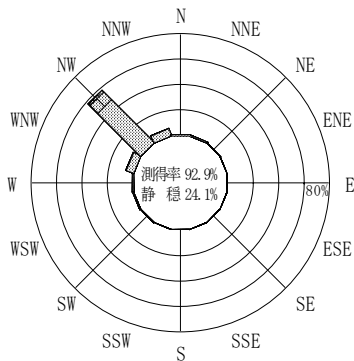


付表-B.4.61 石垣沖 波高・波向別出現頻度統計 (連続観測, 2009年1月~2009年12月)  
 2009年1月~2009年12月(年) 波高・波向階級別出現頻度表 (有義波) 観測地点: 石垣沖

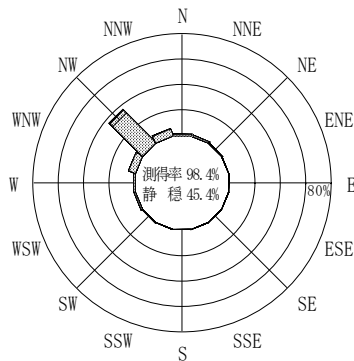
波高	波向	NNE	NE	ENE	E	ESE	SE	SSE	S	SSW	SW	WSW	W	WNW	NW	NNW	N	合計
801~																		0 (0.0)
751~800																		0 (0.0)
701~750																		0 (0.0)
651~700																		0 (0.0)
601~650																		0 (0.0)
551~600																		0 (0.0)
501~550																		0 (0.0)
451~500																		0 (0.0)
401~450																		0 (0.0)
351~400																		0 (0.0)
301~350																		0 (0.0)
251~300																		0 (0.0)
201~250															22 (0.1)	2 (0.0)		24 (0.2)
176~200															24 (0.2)			24 (0.2)
151~175														1 (0.0)	65 (0.4)	1 (0.0)		67 (0.4)
126~150														3 (0.0)	149 (1.0)	5 (0.0)		157 (1.0)
101~125														12 (0.1)	403 (2.6)	22 (0.1)	1 (0.0)	438 (2.8)
76~100		3 (0.0)									2 (0.0)	1 (0.0)	4 (0.0)	66 (0.4)	724 (4.6)	55 (0.4)	6 (0.0)	861 (5.5)
51~75		18 (0.1)	3 (0.0)								4 (0.0)	18 (0.1)	19 (0.1)	131 (0.8)	1282 (8.2)	150 (1.0)	31 (0.2)	1656 (10.6)
26~50		142 (0.9)	53 (0.3)								51 (0.3)	133 (0.9)	149 (1.0)	523 (3.3)	2347 (15.0)	503 (3.2)	179 (1.1)	4080 (26.1)
合計		163 (1.0)	56 (0.4)	0 (0.0)	0 (0.0)	0 (0.0)	0 (0.0)	0 (0.0)	0 (0.0)	0 (0.0)	57 (0.4)	152 (1.0)	172 (1.1)	736 (4.7)	5016 (32.1)	738 (4.7)	217 (1.4)	7307 (46.8)

(連続観測)

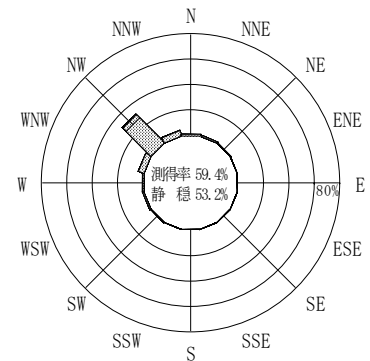
有義波が25cm以下の回数	8313 (53.2)
合計	15620 (100.0)



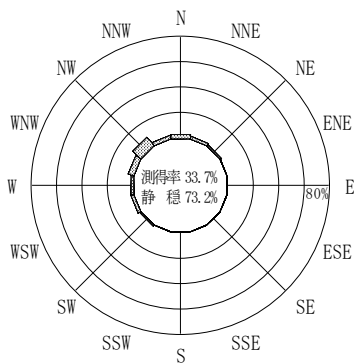
2008年12月~2009年2月(冬)



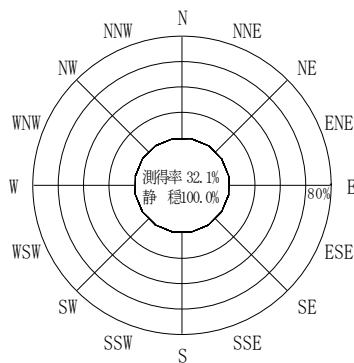
2009年3月~2009年5月(春)



2009年1月~2009年12月(年)



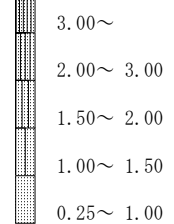
2009年6月~2009年8月(夏)



2009年9月~2009年11月(秋)

石垣沖

波高(m)



(連続観測)

付図-B.2.61 石垣沖 波高・波向別出現頻度図 (連続観測)