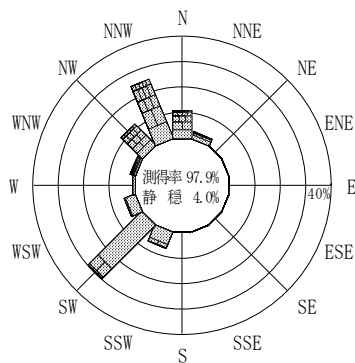
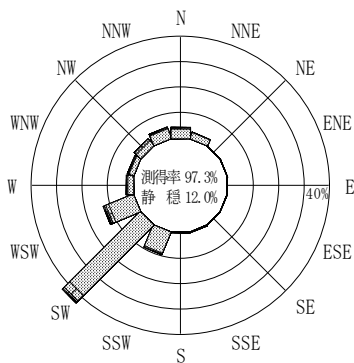
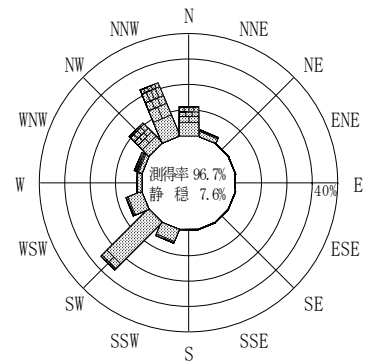
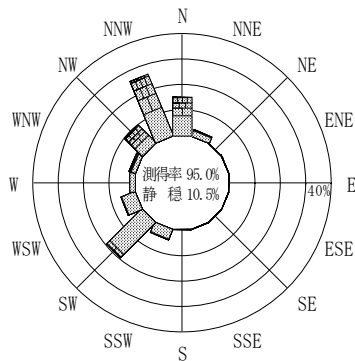
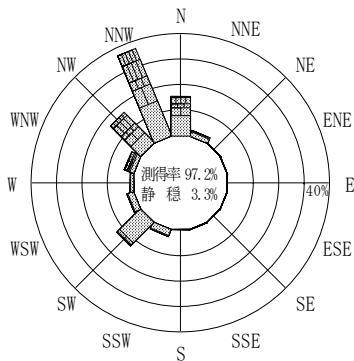


付表-B.4.26 那覇 波高・波向別出現頻度統計（連続観測，2009年1月～2009年12月）  
 2009年1月～2009年12月（年） 波高・波向階級別出現頻度表（有義波） 観測地点：那覇

波高	波向	NNE	NE	ENE	E	ESE	SE	SSE	S	SSW	SW	WSW	W	WNW	NW	NNW	N	合計
801～																		0 (0.0)
751～800																		0 (0.0)
701～750																		0 (0.0)
651～700																		0 (0.0)
601～650																		0 (0.0)
551～600																		0 (0.0)
501～550															2 (0.0)	3 (0.0)		5 (0.0)
451～500															6 (0.0)	17 (0.1)		23 (0.1)
401～450														2 (0.0)	11 (0.0)	62 (0.2)	4 (0.0)	79 (0.3)
351～400	1 (0.0)													4 (0.0)	49 (0.2)	122 (0.5)	17 (0.1)	193 (0.8)
301～350	1 (0.0)											4 (0.0)	1 (0.0)	26 (0.1)	88 (0.3)	234 (0.9)	63 (0.2)	417 (1.6)
251～300	5 (0.0)						1 (0.0)			1 (0.0)	4 (0.0)	7 (0.0)	5 (0.0)	57 (0.2)	201 (0.8)	360 (1.4)	146 (0.6)	787 (3.1)
201～250	22 (0.1)								1 (0.0)	5 (0.0)	21 (0.1)	18 (0.1)	6 (0.0)	99 (0.4)	380 (1.5)	601 (2.4)	319 (1.3)	1472 (5.8)
176～200	12 (0.0)	1 (0.0)	1 (0.0)						1 (0.0)	6 (0.0)	40 (0.2)	21 (0.1)	3 (0.0)	75 (0.3)	254 (1.0)	352 (1.4)	195 (0.8)	961 (3.8)
151～175	24 (0.1)		2 (0.0)							23 (0.1)	99 (0.4)	29 (0.1)	4 (0.0)	51 (0.2)	236 (0.9)	473 (1.9)	233 (0.9)	1174 (4.6)
126～150	42 (0.2)	1 (0.0)	3 (0.0)		1 (0.0)	2 (0.0)	2 (0.0)	2 (0.0)	56 (0.2)	223 (0.9)	60 (0.2)	19 (0.1)	62 (0.2)	298 (1.2)	571 (2.2)	284 (1.1)	1626 (6.4)	
101～125	53 (0.2)	7 (0.0)				1 (0.0)	2 (0.0)	6 (0.0)	84 (0.3)	434 (1.7)	82 (0.3)	22 (0.1)	71 (0.3)	323 (1.3)	671 (2.6)	324 (1.3)	2080 (8.2)	
76～100	51 (0.2)	2 (0.0)	2 (0.0)			2 (0.0)	5 (0.0)	7 (0.0)	171 (0.7)	1060 (4.2)	213 (0.8)	53 (0.2)	82 (0.3)	358 (1.4)	815 (3.2)	397 (1.6)	3218 (12.7)	
51～75	134 (0.5)	3 (0.0)	1 (0.0)		5 (0.0)	7 (0.0)	13 (0.1)	3 (0.0)	381 (1.5)	1954 (7.7)	435 (1.7)	142 (0.6)	122 (0.5)	343 (1.3)	841 (3.3)	439 (1.7)	4823 (19.0)	
26～50	308 (1.2)	5 (0.0)	2 (0.0)			6 (0.0)	16 (0.1)	8 (0.0)	741 (2.9)	2884 (11.3)	828 (3.3)	229 (0.9)	164 (0.6)	245 (1.0)	638 (2.5)	545 (2.1)	6619 (26.0)	
合計	653 (2.6)	19 (0.1)	11 (0.0)	0 (0.0)	6 (0.0)	19 (0.1)	38 (0.1)	28 (0.1)	1468 (5.8)	6719 (26.4)	1697 (6.7)	484 (1.9)	815 (3.2)	2794 (11.0)	5760 (22.7)	2966 (11.7)	1935 (7.6)	

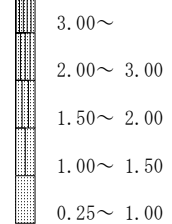
(連続観測)

有義波が25cm以下の回数	1935 (7.6)
合計	25412 (100.0)



那覇

波高(m)



(連続観測)

付図-B.2.26 那覇 波高・波向別出現頻度図（連続観測）