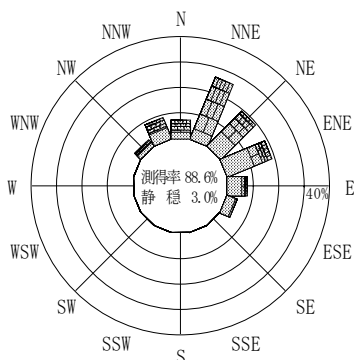


付表-B.4.27 紋別(南) 波高・波向別出現頻度統計(連続観測, 2009年1月~2009年12月)  
 2009年1月~2009年12月(年) 波高・波向階級別出現頻度表(有義波) 観測地点: 紋別(南)

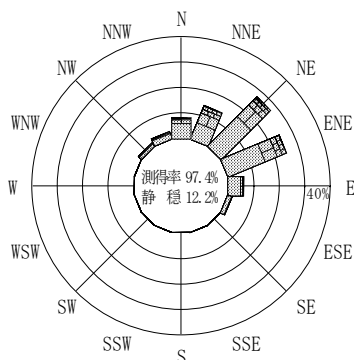
波高	波向	NNE	NE	ENE	E	ESE	SE	SSE	S	SSW	SW	WSW	W	WNW	NW	NNW	N	合計
801~																		0 (0.0)
751~800																		0 (0.0)
701~750																		0 (0.0)
651~700																		0 (0.0)
601~650																		0 (0.0)
551~600																		0 (0.0)
501~550		2 (0.0)																2 (0.0)
451~500		5 (0.0)	2 (0.0)	5 (0.0)	7 (0.0)										2 (0.0)	1 (0.0)		22 (0.1)
401~450		27 (0.1)	14 (0.1)	27 (0.1)	16 (0.1)									2 (0.0)	2 (0.0)	8 (0.0)		96 (0.4)
351~400		57 (0.2)	50 (0.2)	49 (0.2)	18 (0.1)									5 (0.0)	14 (0.1)	27 (0.1)		220 (0.9)
301~350		113 (0.5)	69 (0.3)	91 (0.4)	15 (0.1)	1 (0.0)								11 (0.0)	16 (0.1)	45 (0.2)		361 (1.4)
251~300		175 (0.7)	78 (0.3)	71 (0.3)	13 (0.1)									13 (0.1)	27 (0.1)	61 (0.2)		438 (1.8)
201~250		280 (1.1)	209 (0.8)	142 (0.6)	21 (0.1)	1 (0.0)								30 (0.1)	68 (0.3)	65 (0.3)		816 (3.3)
176~200		268 (1.1)	156 (0.6)	131 (0.5)	16 (0.1)	1 (0.0)								14 (0.1)	57 (0.2)	74 (0.3)		717 (2.9)
151~175		410 (1.6)	259 (1.0)	190 (0.8)	24 (0.1)	4 (0.0)								13 (0.1)	50 (0.2)	88 (0.4)		1038 (4.2)
126~150		723 (2.9)	434 (1.7)	326 (1.3)	54 (0.2)	13 (0.1)								13 (0.1)	78 (0.3)	139 (0.6)		1780 (7.1)
101~125		963 (3.9)	752 (3.0)	575 (2.3)	153 (0.6)	61 (0.2)								32 (0.1)	86 (0.3)	206 (0.8)		2828 (11.3)
76~100		842 (3.4)	1065 (4.3)	986 (3.9)	318 (1.3)	93 (0.4)								22 (0.1)	102 (0.4)	211 (0.8)		3639 (14.6)
51~75		728 (2.9)	1278 (5.1)	1437 (5.7)	347 (1.4)	154 (0.6)								59 (0.2)	137 (0.5)	232 (0.9)		4372 (17.5)
26~50		773 (3.1)	1534 (6.1)	2359 (9.4)	556 (2.2)	220 (0.9)								88 (0.4)	156 (0.6)	446 (1.8)		6132 (24.5)
合計		5366 (21.5)	5900 (23.6)	6389 (25.6)	1558 (6.2)	548 (2.2)	0 (0.0)	0 (0.0)	0 (0.0)	0 (0.0)	0 (0.0)	0 (0.0)	0 (0.0)	0 (0.0)	302 (1.2)	795 (3.2)	1603 (6.4)	2538 (10.2)

(連続観測)

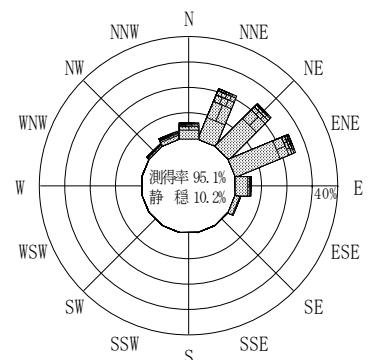
有義波が25cm以下の回数	2538 (10.2)
合計	24999 (100.0)



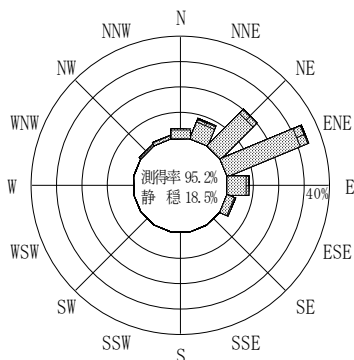
2008年12月~2009年2月(冬)



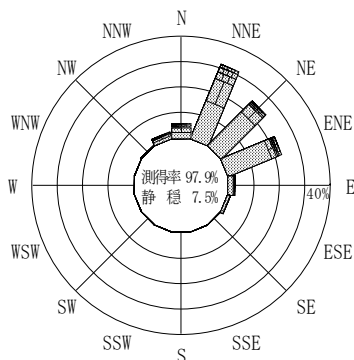
2009年3月~2009年5月(春)



2009年1月~2009年12月(年)




2009年6月~2009年8月(夏)



2009年9月~2009年11月(秋)

紋別(南)



(連続観測)

付図-B.2.27 紋別(南) 波高・波向別出現頻度図(連続観測)