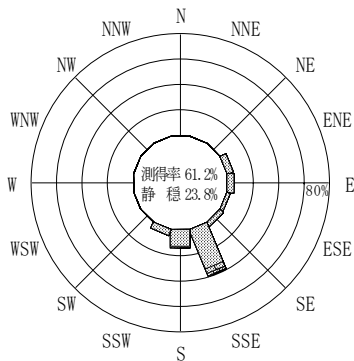


付表-B.4.46 清水 波高・波向別出現頻度統計（連続観測，2009年1月～2009年12月）  
 2009年1月～2009年12月（年） 波高・波向階級別出現頻度表（有義波） 観測地点：清水

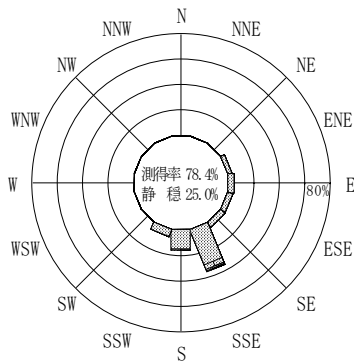
波高	波向	NNE	NE	ENE	E	ESE	SE	SSE	S	SSW	SW	WSW	W	WNW	NW	NNW	N	合計
801～																		0 (0.0)
751～800																		0 (0.0)
701～750																		0 (0.0)
651～700																		0 (0.0)
601～650																		0 (0.0)
551～600																		0 (0.0)
501～550																		0 (0.0)
451～500																		0 (0.0)
401～450							1 (0.0)	2 (0.0)										3 (0.0)
351～400								2 (0.0)										2 (0.0)
301～350							3 (0.0)	2 (0.0)										5 (0.0)
251～300							1 (0.0)	17 (0.1)										18 (0.1)
201～250								52 (0.3)	1 (0.0)									53 (0.3)
176～200							2 (0.0)	59 (0.3)	2 (0.0)									63 (0.3)
151～175					2 (0.0)	1 (0.0)	16 (0.1)	127 (0.7)	16 (0.1)	1 (0.0)								163 (0.8)
126～150			1 (0.0)	7 (0.0)	1 (0.0)	23 (0.1)	233 (1.2)	45 (0.2)	1 (0.0)									311 (1.6)
101～125			7 (0.0)	1 (0.0)	5 (0.0)	25 (0.1)	470 (2.5)	77 (0.4)	10 (0.1)									595 (3.1)
76～100			29 (0.2)	41 (0.2)	25 (0.1)	51 (0.3)	1038 (5.4)	206 (1.1)	51 (0.3)									1441 (7.5)
51～75			130 (0.7)	180 (0.9)	90 (0.5)	156 (0.8)	1981 (10.3)	768 (4.0)	241 (1.3)									3546 (18.5)
26～50		3 (0.0)	524 (2.7)	560 (2.9)	387 (2.0)	522 (2.7)	4614 (24.1)	1968 (10.3)	617 (3.2)									9195 (47.9)
合計		0 (0.0)	3 (0.0)	691 (3.6)	791 (4.1)	509 (2.7)	800 (4.2)	8597 (44.8)	3083 (16.1)	921 (4.8)	0 (0.0)	0 (0.0)	0 (0.0)	0 (0.0)	0 (0.0)	0 (0.0)	0 (0.0)	15395 (80.3)

有義波が25cm以下の回数	3785 (19.7)
合計	19180 (100.0)

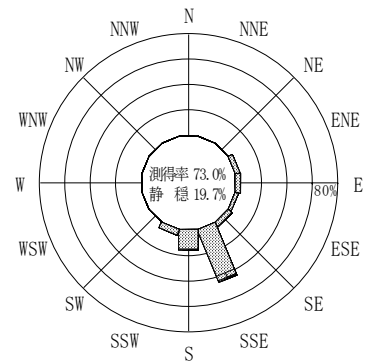
(連続観測)



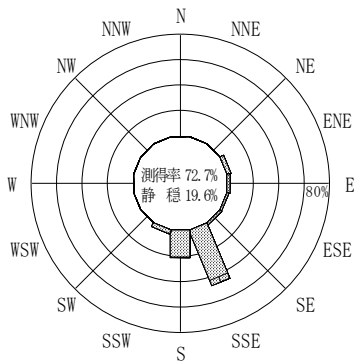
2008年12月～2009年2月（冬）



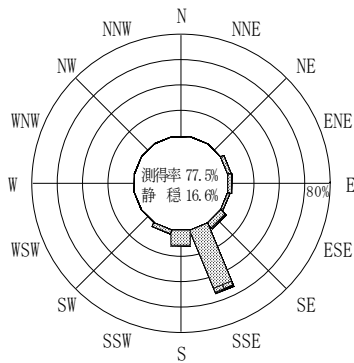
2009年3月～2009年5月（春）



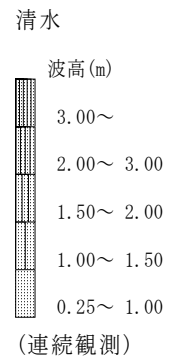
2009年1月～2009年12月（年）



2009年6月～2009年8月（夏）



2009年9月～2009年11月（秋）



付図-B.2.46 清水 波高・波向別出現頻度図（連続観測）