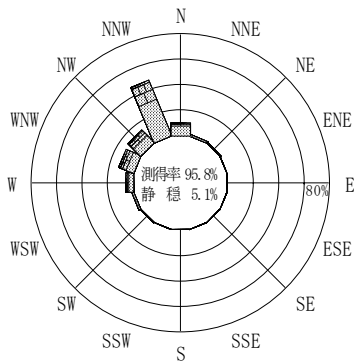


付表-B.4.21 藍島 波高・波向別出現頻度統計（連続観測，2009年1月～2009年12月）
 2009年1月～2009年12月（年） 波高・波向階級別出現頻度表（有義波） 観測地点：藍島

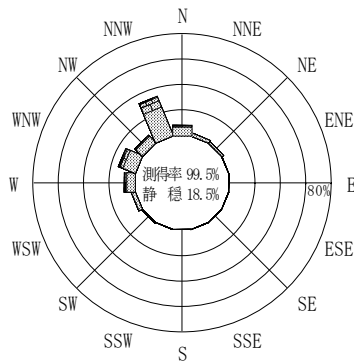
波高	波向	NNE	NE	ENE	E	ESE	SE	SSE	S	SSW	SW	WSW	W	WNW	NW	NNW	N	合計
801～																		0 (0.0)
751～800																		0 (0.0)
701～750																		0 (0.0)
651～700																		0 (0.0)
601～650																		0 (0.0)
551～600																		0 (0.0)
501～550																		0 (0.0)
451～500																		0 (0.0)
401～450																		0 (0.0)
351～400																1 (0.0)		1 (0.0)
301～350																7 (0.0)	2 (0.0)	9 (0.0)
251～300													3 (0.0)	27 (0.1)	18 (0.1)	19 (0.1)	5 (0.0)	72 (0.3)
201～250		1 (0.0)											31 (0.1)	133 (0.5)	91 (0.4)	220 (0.9)	24 (0.1)	500 (1.9)
176～200		1 (0.0)										2 (0.0)	37 (0.1)	108 (0.4)	125 (0.5)	299 (1.2)	32 (0.1)	604 (2.3)
151～175												9 (0.0)	64 (0.2)	136 (0.5)	94 (0.4)	504 (2.0)	70 (0.3)	877 (3.4)
126～150		3 (0.0)									1 (0.0)	12 (0.0)	84 (0.3)	157 (0.6)	118 (0.5)	563 (2.2)	93 (0.4)	1031 (4.0)
101～125		3 (0.0)									1 (0.0)	15 (0.1)	110 (0.4)	265 (1.0)	193 (0.7)	764 (3.0)	123 (0.5)	1474 (5.7)
76～100		12 (0.0)									7 (0.0)	29 (0.1)	170 (0.7)	485 (1.9)	303 (1.2)	1590 (6.2)	243 (0.9)	2839 (11.0)
51～75		94 (0.4)	59 (0.2)								28 (0.1)	142 (0.6)	443 (1.7)	753 (2.9)	645 (2.5)	2398 (9.3)	459 (1.8)	5021 (19.5)
26～50		406 (1.6)	269 (1.0)								123 (0.5)	495 (1.9)	985 (3.8)	1251 (4.8)	1681 (6.5)	3570 (13.8)	1088 (4.2)	9868 (38.2)
合計		520 (2.0)	328 (1.3)	0 (0.0)	0 (0.0)	0 (0.0)	0 (0.0)	0 (0.0)	0 (0.0)	0 (0.0)	160 (0.6)	704 (2.7)	1927 (7.5)	3315 (12.8)	3268 (12.7)	9935 (38.5)	2139 (8.3)	22296 (86.4)

(連続観測)

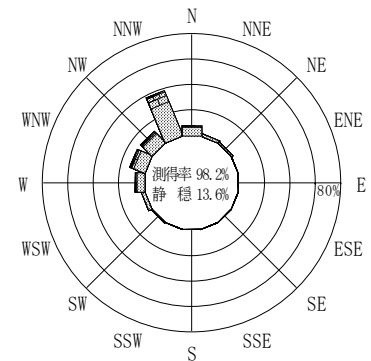
有義波が25cm以下の回数	3510 (13.6)
合計	25806 (100.0)



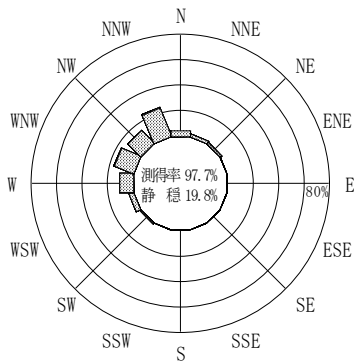
2008年12月～2009年2月（冬）



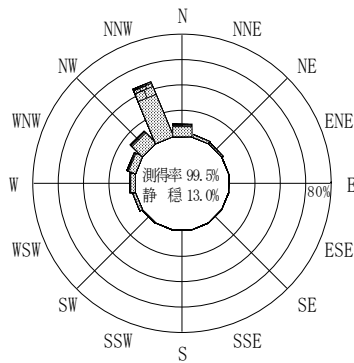
2009年3月～2009年5月（春）



2009年1月～2009年12月（年）



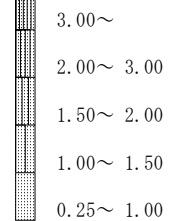
2009年6月～2009年8月（夏）



2009年9月～2009年11月（秋）

藍島

波高(m)



(連続観測)

付図-B.2.21 藍島 波高・波向別出現頻度図（連続観測）