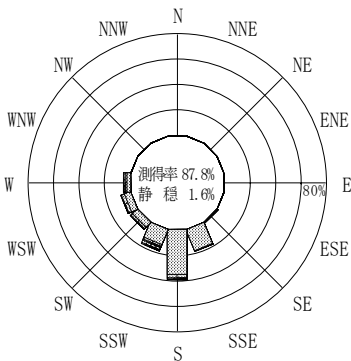
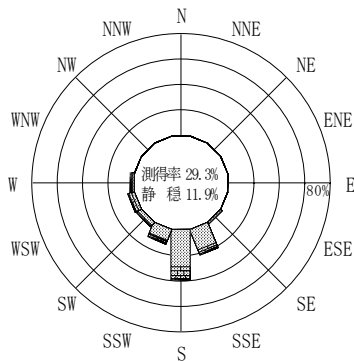


付表-B.4.52 室津 波高・波向別出現頻度統計（連続観測，2009年1月～2009年12月）
 2009年1月～2009年12月（年） 波高・波向階級別出現頻度表（有義波） 観測地点：室津

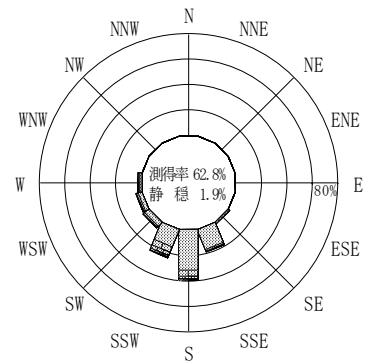
| 波高 | 波向 | NNE | NE | ENE | E | ESE | SE | SSE | S | SSW | SW | WSW | W | WNW | NW | NNW | N | 合計 | |
|---------|----|------------|------------|------------|------------|------------|--------------|----------------|----------------|----------------|---------------|--------------|--------------|--------------|------------|------------|------------|-----------------|------------------|
| 801～ | | | | | | | | | | | | | | | | | | 0 (0.0) | |
| 751～800 | | | | | | | | | | | | | | | | | | 0 (0.0) | |
| 701～750 | | | | | | | | | | | | | | | | | | 0 (0.0) | |
| 651～700 | | | | | | | | | | | | | | | | | | 0 (0.0) | |
| 601～650 | | | | | | | | | | | | | | | | | | 0 (0.0) | |
| 551～600 | | | | | | | | | 1 (0.0) | | | | | | | | | 1 (0.0) | |
| 501～550 | | | | | | | | | 3 (0.0) | 1 (0.0) | | | | | | | | 4 (0.0) | |
| 451～500 | | | | | | | | | 1 (0.0) | 4 (0.0) | | | | | | | | 5 (0.0) | |
| 401～450 | | | | | | | | | 4 (0.0) | 8 (0.0) | | | | | | | | 12 (0.1) | |
| 351～400 | | | | | | | | | 5 (0.0) | 24 (0.1) | 2 (0.0) | | | | | | | 31 (0.2) | |
| 301～350 | | | | | | | | 2 (0.0) | 15 (0.1) | 40 (0.2) | 3 (0.0) | | | | | | | 60 (0.4) | |
| 251～300 | | | | | | | | 7 (0.0) | 40 (0.2) | 76 (0.5) | 1 (0.0) | | | 1 (0.0) | | | | 125 (0.8) | |
| 201～250 | | | | | | | | 21 (0.1) | 134 (0.8) | 175 (1.1) | 5 (0.0) | 19 (0.1) | 35 (0.2) | | | | | 389 (2.4) | |
| 176～200 | | | | | | | | 23 (0.1) | 150 (0.9) | 128 (0.8) | 22 (0.1) | 36 (0.2) | 30 (0.2) | | | | | 389 (2.4) | |
| 151～175 | | | | | | | | 54 (0.3) | 166 (1.0) | 316 (1.9) | 27 (0.2) | 42 (0.3) | 47 (0.3) | | | | | 652 (4.0) | |
| 126～150 | | | | | | | | 72 (0.4) | 320 (1.9) | 347 (2.1) | 94 (0.6) | 90 (0.5) | 53 (0.3) | | | | | 976 (5.9) | |
| 101～125 | | | | | | | | 142 (0.9) | 445 (2.7) | 402 (2.4) | 137 (0.8) | 133 (0.8) | 65 (0.4) | | | | | 1324 (8.0) | |
| 76～100 | | | | | | | | 9 (0.1) | 399 (2.4) | 928 (5.6) | 554 (3.4) | 235 (1.4) | 222 (1.3) | 103 (0.6) | | | | 2450 (14.8) | |
| 51～75 | | | | | | | | 54 (0.3) | 1046 (6.3) | 1902 (11.5) | 768 (4.7) | 239 (1.4) | 191 (1.2) | 114 (0.7) | | | | 4314 (26.1) | |
| 26～50 | | | | | | | | 151 (0.9) | 1349 (8.2) | 2472 (15.0) | 1136 (6.9) | 218 (1.3) | 79 (0.5) | 62 (0.4) | | | | 5467 (33.1) | |
| 合計 | | 0 (0.0) | 0 (0.0) | 0 (0.0) | 0 (0.0) | 0 (0.0) | 214 (1.3) | 3115 (18.9) | 6586 (39.9) | 3979 (24.1) | 983 (6.0) | 812 (4.9) | 510 (3.1) | 0 (0.0) | 0 (0.0) | 0 (0.0) | 0 (0.0) | 16199 (98.1) | |
| (連続観測) | | | | | | | | | | | | | | | | | | 有義波が25cm以下の回数 | 307 (1.9) |
| | | | | | | | | | | | | | | | | | | 合計 | 16506 (100.0) |



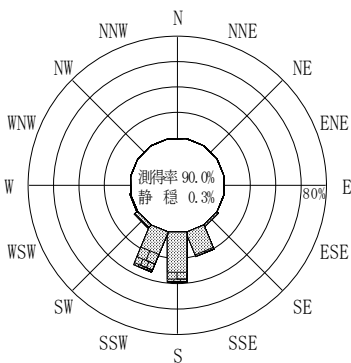
2008年12月～2009年2月（冬）



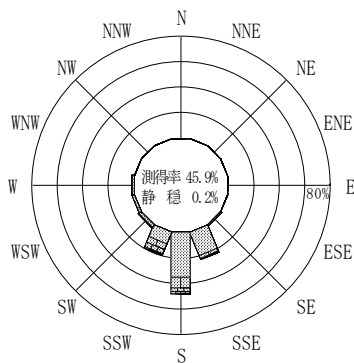
2009年3月～2009年5月（春）



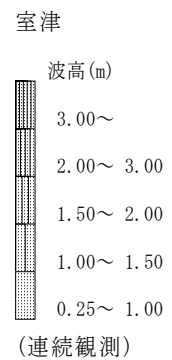
2009年1月～2009年12月（年）



2009年6月～2009年8月（夏）



2009年9月～2009年11月（秋）



(連続観測)

付図-B.2.52 室津 波高・波向別出現頻度図（連続観測）