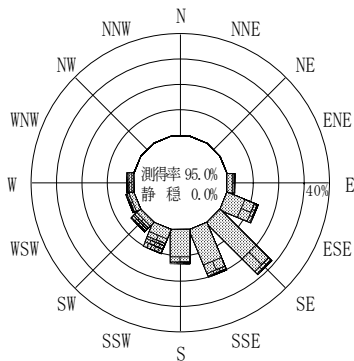


付表-B.4.49 潮岬 波高・波向別出現頻度統計（連続観測，2009年1月～2009年12月）
 2009年1月～2009年12月（年） 波高・波向階級別出現頻度表（有義波） 観測地点：潮岬

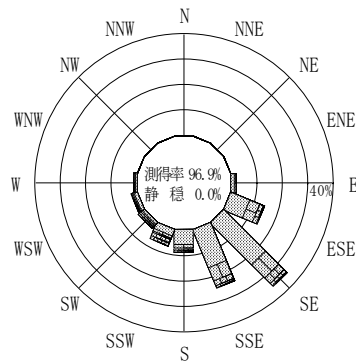
波高	波向	NNE	NE	ENE	E	ESE	SE	SSE	S	SSW	SW	WSW	W	WNW	NW	NNW	N	合計
801～										2 (0.0)	2 (0.0)							4 (0.0)
751～800																		0 (0.0)
701～750										3 (0.0)								3 (0.0)
651～700										4 (0.0)								4 (0.0)
601～650										11 (0.1)	1 (0.0)							12 (0.1)
551～600										7 (0.0)	2 (0.0)	3 (0.0)						12 (0.1)
501～550								1 (0.0)		9 (0.0)	3 (0.0)							13 (0.1)
451～500							1 (0.0)	2 (0.0)	4 (0.0)	12 (0.1)	9 (0.0)	2 (0.0)	2 (0.0)					32 (0.2)
401～450							2 (0.0)	3 (0.0)	9 (0.0)	47 (0.2)	17 (0.1)	10 (0.0)	3 (0.0)					91 (0.4)
351～400							9 (0.0)	9 (0.0)	14 (0.1)	58 (0.3)	14 (0.1)	13 (0.1)	5 (0.0)					122 (0.6)
301～350					4 (0.0)	4 (0.0)	16 (0.1)	14 (0.1)	46 (0.2)	73 (0.3)	45 (0.2)	26 (0.1)	3 (0.0)					231 (1.1)
251～300					11 (0.1)	20 (0.1)	28 (0.1)	26 (0.1)	66 (0.3)	137 (0.7)	135 (0.6)	102 (0.5)	17 (0.1)					542 (2.6)
201～250					32 (0.2)	68 (0.3)	101 (0.5)	61 (0.3)	63 (0.3)	233 (1.1)	211 (1.0)	119 (0.6)	22 (0.1)					910 (4.3)
176～200					62 (0.3)	137 (0.7)	145 (0.7)	116 (0.6)	27 (0.1)	140 (0.7)	183 (0.9)	142 (0.7)	16 (0.1)					968 (4.6)
151～175					92 (0.4)	171 (0.8)	288 (1.4)	183 (0.9)	72 (0.3)	198 (0.9)	257 (1.2)	140 (0.7)	33 (0.2)					1434 (6.8)
126～150					145 (0.7)	363 (1.7)	504 (2.4)	319 (1.5)	134 (0.6)	222 (1.1)	352 (1.7)	144 (0.7)	68 (0.3)					2251 (10.7)
101～125					226 (1.1)	563 (2.7)	1005 (4.8)	667 (3.2)	287 (1.4)	358 (1.7)	321 (1.5)	143 (0.7)	65 (0.3)					3635 (17.3)
76～100					244 (1.2)	619 (3.0)	1377 (6.6)	927 (4.4)	540 (2.6)	434 (2.1)	305 (1.5)	247 (1.2)	81 (0.4)					4774 (22.8)
51～75					173 (0.8)	495 (2.4)	1432 (6.8)	1210 (5.8)	574 (2.7)	521 (2.5)	234 (1.1)	144 (0.7)	80 (0.4)					4863 (23.2)
26～50					15 (0.1)	134 (0.6)	393 (1.9)	272 (1.3)	98 (0.5)	63 (0.3)	33 (0.2)	34 (0.2)	14 (0.1)					1056 (5.0)
合計		0 (0.0)	0 (0.0)	0 (0.0)	1004 (4.8)	2574 (12.3)	5301 (25.3)	3810 (18.2)	1934 (9.2)	2532 (12.1)	2124 (10.1)	1269 (6.1)	409 (2.0)	0 (0.0)	0 (0.0)	0 (0.0)	0 (0.0)	20957 (100.0)

(連続観測)

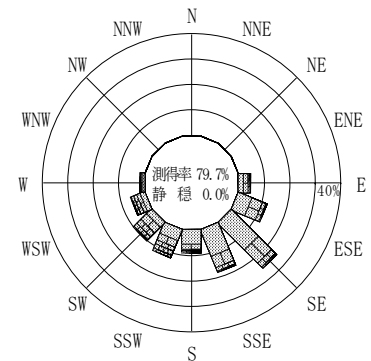
有義波が25cm以下の回数	0 (0.0)
合計	20957 (100.0)



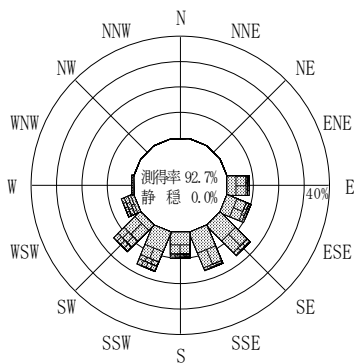
2008年12月～2009年2月（冬）



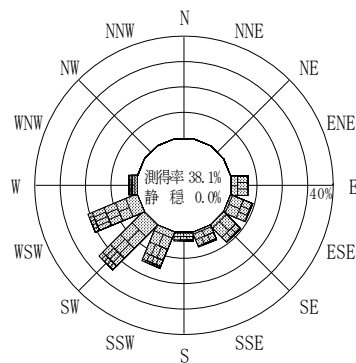
2009年3月～2009年5月（春）



2009年1月～2009年12月（年）




2009年6月～2009年8月（夏）



2009年9月～2009年11月（秋）

潮岬



(連続観測)

付図-B.2.49 潮岬 波高・波向別出現頻度図（連続観測）