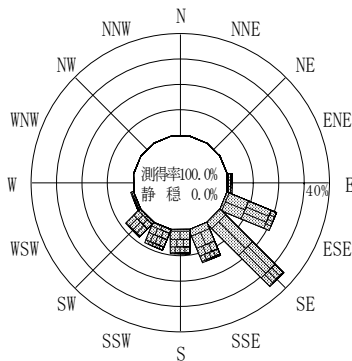


付表-B.4.44 波浮 波高・波向別出現頻度統計（連続観測，2009年1月～2009年12月）  
 2009年1月～2009年12月（年） 波高・波向階級別出現頻度表（有義波） 観測地点：波浮

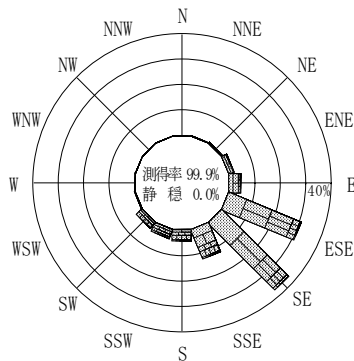
波高	波向	NNE	NE	ENE	E	ESE	SE	SSE	S	SSW	SW	WSW	W	WNW	NW	NNW	N	合計
801～																		0 (0.0)
751～800																		0 (0.0)
701～750																		0 (0.0)
651～700										1 (0.0)								1 (0.0)
601～650										6 (0.0)								6 (0.0)
551～600										3 (0.0)	4 (0.0)							7 (0.0)
501～550								5 (0.0)	5 (0.0)	4 (0.0)	3 (0.0)							17 (0.1)
451～500						3 (0.0)	6 (0.0)	4 (0.0)	2 (0.0)	8 (0.0)								23 (0.1)
401～450						10 (0.0)	10 (0.0)	18 (0.1)	15 (0.1)	26 (0.1)	1 (0.0)							80 (0.3)
351～400						19 (0.1)	45 (0.2)	30 (0.1)	14 (0.1)	65 (0.2)	8 (0.0)							181 (0.7)
301～350					13 (0.0)	51 (0.2)	51 (0.2)	71 (0.3)	41 (0.2)	63 (0.2)	16 (0.1)							306 (1.2)
251～300					33 (0.1)	206 (0.8)	168 (0.6)	89 (0.3)	128 (0.5)	88 (0.3)	131 (0.5)	45 (0.2)						888 (3.4)
201～250			1 (0.0)	95 (0.4)	530 (2.0)	448 (1.7)	263 (1.0)	431 (1.6)	275 (1.0)	306 (1.2)	74 (0.3)							2423 (9.2)
176～200		4 (0.0)	6 (0.0)	75 (0.3)	636 (2.4)	682 (2.6)	269 (1.0)	406 (1.5)	263 (1.0)	199 (0.8)	33 (0.1)							2573 (9.8)
151～175		14 (0.1)	21 (0.1)	94 (0.4)	975 (3.7)	1050 (4.0)	429 (1.6)	409 (1.6)	321 (1.2)	219 (0.8)	24 (0.1)							3556 (13.5)
126～150	1 (0.0)	12 (0.0)	52 (0.2)	113 (0.4)	979 (3.7)	1646 (6.3)	716 (2.7)	534 (2.0)	369 (1.4)	191 (0.7)	11 (0.0)	1 (0.0)						4625 (17.6)
101～125	6 (0.0)	9 (0.0)	33 (0.1)	122 (0.5)	899 (3.4)	1908 (7.3)	1231 (4.7)	701 (2.7)	375 (1.4)	48 (0.2)	1 (0.0)							5333 (20.3)
76～100	2 (0.0)	11 (0.0)	40 (0.2)	114 (0.4)	657 (2.5)	1610 (6.1)	1488 (5.7)	605 (2.3)	92 (0.4)	2 (0.0)								4621 (17.6)
51～75	2 (0.0)	5 (0.0)	24 (0.1)	24 (0.1)	199 (0.8)	631 (2.4)	514 (2.0)	183 (0.7)	20 (0.1)	1 (0.0)								1603 (6.1)
26～50						2 (0.0)	5 (0.0)											7 (0.0)
合計		11 (0.0)	55 (0.2)	177 (0.7)	683 (2.6)	5164 (19.7)	8262 (31.5)	5135 (19.6)	3473 (13.2)	1979 (7.5)	1122 (4.3)	188 (0.7)	1 (0.0)	0 (0.0)	0 (0.0)	0 (0.0)	0 (0.0)	26250 (100.0)

(連続観測)

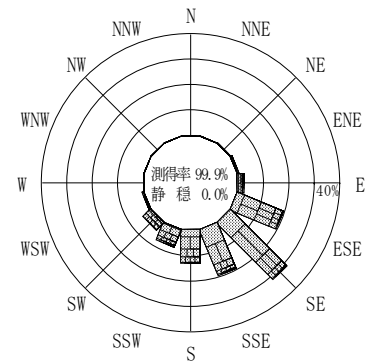
有義波が25cm以下の回数	0 (0.0)
合計	26250 (100.0)



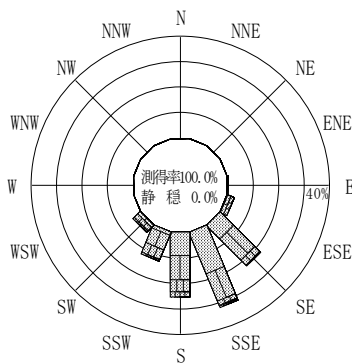
2008年12月～2009年2月（冬）



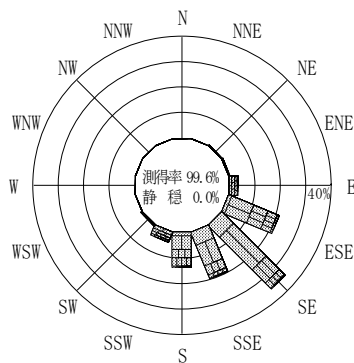
2009年3月～2009年5月（春）



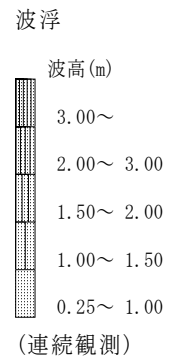
2009年1月～2009年12月（年）



2009年6月～2009年8月（夏）



2009年9月～2009年11月（秋）



付図-B.2.44 波浮 波高・波向別出現頻度図（連続観測）