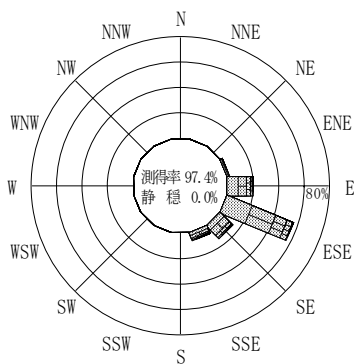


付表-B.4.39 小名浜 波高・波向別出現頻度統計(連続観測, 2009年1月~2009年12月)
 2009年1月~2009年12月(年) 波高・波向階級別出現頻度表(有義波) 観測地点: 小名浜

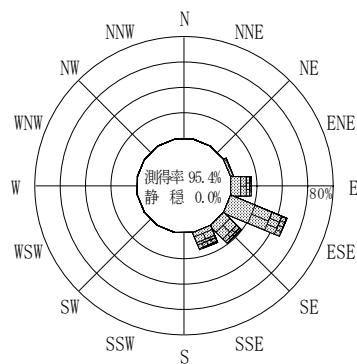
波高	波向	NNE	NE	ENE	E	ESE	SE	SSE	S	SSW	SW	WSW	W	WNW	NW	NNW	N	合計
801~																		0 (0.0)
751~800																		0 (0.0)
701~750																		0 (0.0)
651~700																		0 (0.0)
601~650																		0 (0.0)
551~600																		0 (0.0)
501~550					3 (0.0)	4 (0.0)	1 (0.0)											8 (0.0)
451~500					10 (0.0)	12 (0.0)	7 (0.0)	2 (0.0)										31 (0.1)
401~450					13 (0.1)	15 (0.1)	8 (0.0)	3 (0.0)										39 (0.2)
351~400					12 (0.0)	23 (0.1)	16 (0.1)	19 (0.1)										70 (0.3)
301~350			1 (0.0)	18 (0.1)	105 (0.4)	60 (0.2)	70 (0.3)											254 (1.0)
251~300				44 (0.2)	243 (1.0)	100 (0.4)	91 (0.4)											478 (1.9)
201~250			7 (0.0)	232 (0.9)	529 (2.1)	154 (0.6)	194 (0.8)											1116 (4.5)
176~200			11 (0.0)	204 (0.8)	534 (2.1)	151 (0.6)	139 (0.6)											1039 (4.2)
151~175			17 (0.1)	322 (1.3)	884 (3.6)	363 (1.5)	305 (1.2)											1891 (7.6)
126~150			30 (0.1)	523 (2.1)	1588 (6.4)	705 (2.8)	488 (2.0)											3334 (13.4)
101~125			52 (0.2)	571 (2.3)	2323 (9.3)	1163 (4.7)	809 (3.3)											4918 (19.8)
76~100			132 (0.5)	1027 (4.1)	3648 (14.7)	1339 (5.4)	859 (3.5)											7005 (28.2)
51~75			144 (0.6)	757 (3.0)	2145 (8.6)	816 (3.3)	410 (1.7)											4272 (17.2)
26~50			9 (0.0)	58 (0.2)	176 (0.7)	80 (0.3)	67 (0.3)											390 (1.6)
合計		0 (0.0)	0 (0.0)	403 (1.6)	3794 (15.3)	12229 (49.2)	4963 (20.0)	3456 (13.9)	0 (0.0)	0 (0.0)	0 (0.0)	0 (0.0)	0 (0.0)	0 (0.0)	0 (0.0)	0 (0.0)	0 (0.0)	24845 (100.0)

(連続観測)

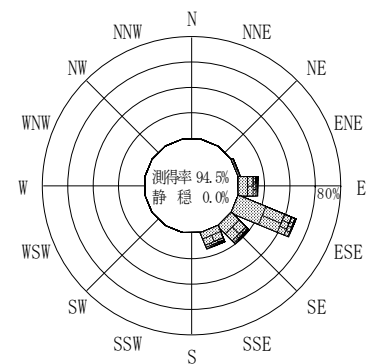
有義波が25cm以下の回数	0 (0.0)
合計	24845 (100.0)



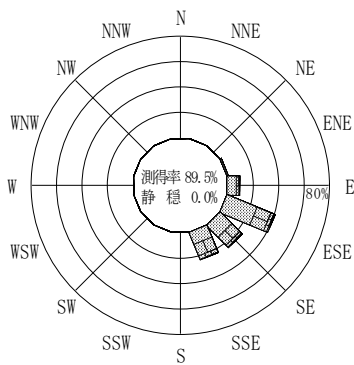
2008年12月~2009年2月(冬)



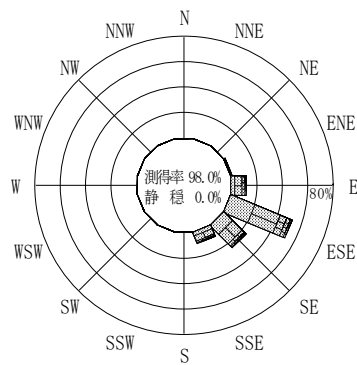
2009年3月~2009年5月(春)



2009年1月~2009年12月(年)




2009年6月~2009年8月(夏)



2009年9月~2009年11月(秋)

小名浜



(連続観測)

付図-B.2.39 小名浜 波高・波向別出現頻度図(連続観測)