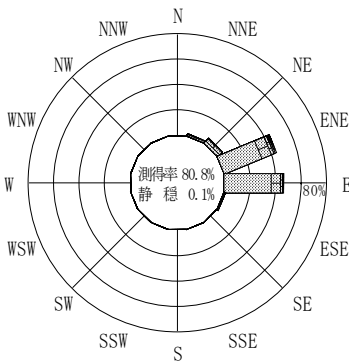


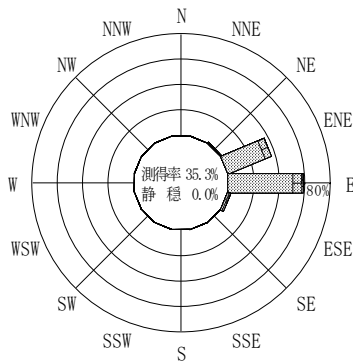
付表-B.4.32 八戸 波高・波向別出現頻度統計（連続観測，2009年1月～2009年12月）
 2009年1月～2009年12月（年） 波高・波向階級別出現頻度表（有義波） 観測地点：八戸

波高	波向	NNE	NE	ENE	E	ESE	SE	SSE	S	SSW	SW	WSW	W	WNW	NW	NNW	N	合計	
801～																		0 (0.0)	
751～800																		0 (0.0)	
701～750																		0 (0.0)	
651～700																		0 (0.0)	
601～650																		0 (0.0)	
551～600																		0 (0.0)	
501～550																		0 (0.0)	
451～500				5 (0.1)	2 (0.0)													7 (0.1)	
401～450				8 (0.1)	16 (0.3)													24 (0.4)	
351～400				16 (0.3)	3 (0.1)													19 (0.3)	
301～350				27 (0.5)	1 (0.0)													28 (0.5)	
251～300				28 (0.5)	8 (0.1)													36 (0.6)	
201～250	1 (0.0)	0 (0.0)	27 (0.5)	22 (0.4)														51 (0.9)	
176～200	9 (0.2)	7 (0.1)	26 (0.4)	28 (0.5)														70 (1.2)	
151～175		7 (0.1)	67 (1.1)	61 (1.0)														135 (2.3)	
126～150	2 (0.0)	7 (0.1)	105 (1.8)	126 (2.1)	7 (0.1)													247 (4.1)	
101～125	6 (0.1)	53 (0.9)	354 (5.9)	308 (5.1)	36 (0.6)													757 (12.7)	
76～100	6 (0.1)	92 (1.5)	916 (15.3)	722 (12.1)	62 (1.0)													1798 (30.1)	
51～75		7 (0.1)	1037 (17.3)	1071 (17.9)	4 (0.1)													2119 (35.4)	
26～50			275 (4.6)	409 (6.8)	1 (0.0)													685 (11.5)	
合計		24 (0.4)	174 (2.9)	2891 (48.3)	2777 (46.4)	110 (1.8)	0 (0.0)	0 (0.0)	0 (0.0)	0 (0.0)	0 (0.0)	0 (0.0)	0 (0.0)	0 (0.0)	0 (0.0)	0 (0.0)	0 (0.0)	5976 (99.9)	
																		有義波が25cm以下の回数	6 (0.1)
																		合計	5982 (100.0)

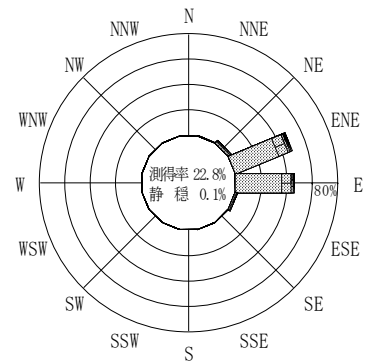
(連続観測)



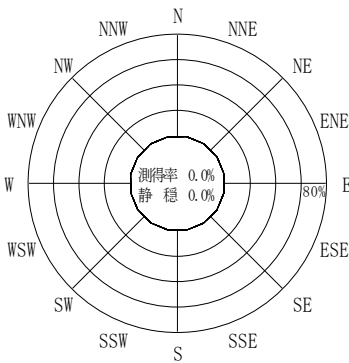
2008年12月～2009年2月（冬）



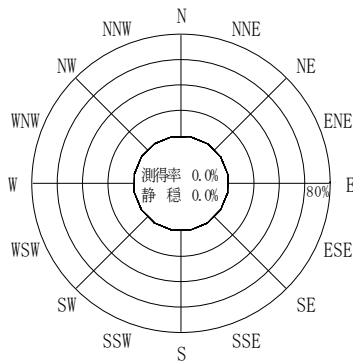
2009年3月～2009年5月（春）



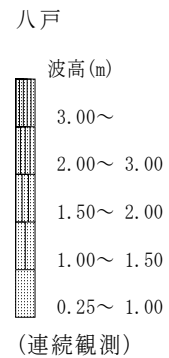
2009年1月～2009年12月（年）



2009年6月～2009年8月（夏）



2009年9月～2009年11月（秋）



付図-B.2.32 八戸 波高・波向別出現頻度図（連続観測）