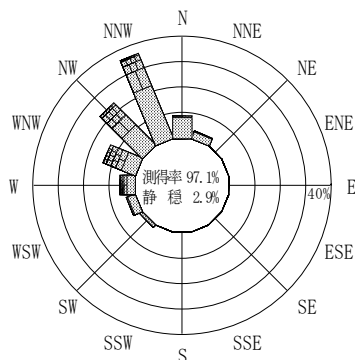
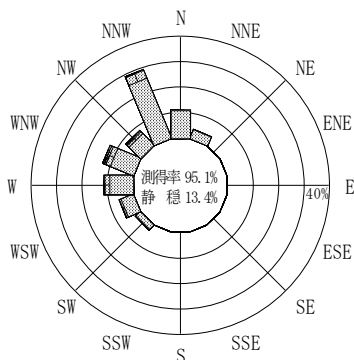
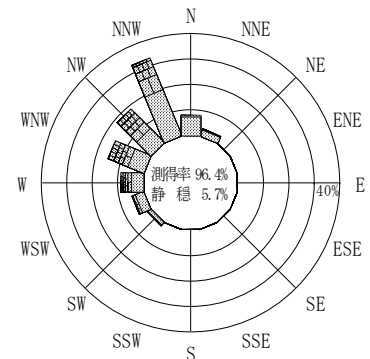
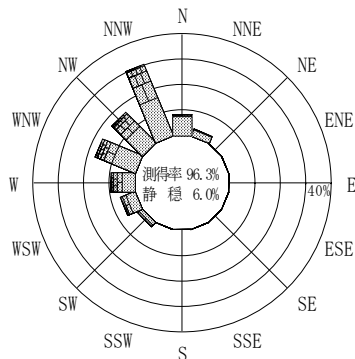
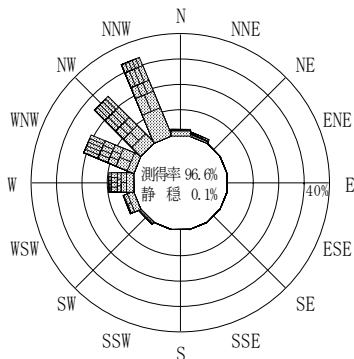


付表-B.4.13 金沢 波高・波向別出現頻度統計（連続観測，2009年1月～2009年12月）
 2009年1月～2009年12月（年） 波高・波向階級別出現頻度表（有義波） 観測地点：金沢

波高	波向	NNE	NE	ENE	E	ESE	SE	SSE	S	SSW	SW	WSW	W	WNW	NW	NNW	N	合計
801～																		0 (0.0)
751～800																		0 (0.0)
701～750																		0 (0.0)
651～700																		0 (0.0)
601～650																		0 (0.0)
551～600													2 (0.0)	4 (0.0)	6 (0.0)	2 (0.0)	1 (0.0)	15 (0.1)
501～550	5 (0.0)												9 (0.0)	24 (0.1)	14 (0.0)	3 (0.0)	1 (0.0)	56 (0.2)
451～500	17 (0.1)											1 (0.0)	19 (0.1)	105 (0.4)	45 (0.2)	9 (0.0)		196 (0.8)
401～450	16 (0.1)											1 (0.0)	37 (0.1)	154 (0.6)	71 (0.3)	19 (0.1)		298 (1.2)
351～400	8 (0.0)											2 (0.0)	69 (0.3)	144 (0.6)	159 (0.6)	62 (0.2)	5 (0.0)	449 (1.8)
301～350	13 (0.1)											3 (0.0)	72 (0.3)	171 (0.7)	239 (0.9)	154 (0.6)	8 (0.0)	660 (2.6)
251～300	11 (0.0)											5 (0.0)	84 (0.3)	179 (0.7)	267 (1.1)	237 (0.9)	2 (0.0)	785 (3.1)
201～250	12 (0.0)										1 (0.0)	13 (0.1)	143 (0.6)	310 (1.2)	404 (1.6)	441 (1.7)	10 (0.0)	1334 (5.3)
176～200	6 (0.0)										1 (0.0)	28 (0.1)	100 (0.4)	183 (0.7)	325 (1.3)	355 (1.4)	8 (0.0)	1006 (4.0)
151～175	10 (0.0)										4 (0.0)	41 (0.2)	157 (0.6)	247 (1.0)	319 (1.3)	487 (1.9)	20 (0.1)	1285 (5.1)
126～150	11 (0.0)										27 (0.1)	81 (0.3)	140 (0.6)	221 (0.9)	420 (1.7)	728 (2.9)	25 (0.1)	1653 (6.5)
101～125	21 (0.1)										52 (0.2)	172 (0.7)	222 (0.9)	364 (1.4)	458 (1.8)	893 (3.5)	65 (0.3)	2247 (8.9)
76～100	39 (0.2)										114 (0.4)	316 (1.2)	365 (1.4)	592 (2.3)	1434 (5.7)	196 (0.8)		3480 (13.7)
51～75	123 (0.5)										125 (0.5)	317 (1.3)	458 (1.8)	642 (2.5)	639 (2.5)	1813 (7.2)	572 (2.3)	4689 (18.5)
26～50	496 (2.0)										119 (0.5)	283 (1.1)	412 (1.6)	700 (2.8)	801 (3.2)	1772 (7.0)	1160 (4.6)	5743 (22.7)
合計	788 (3.1)	0 (0.0)	0 (0.0)	0 (0.0)	0 (0.0)	0 (0.0)	0 (0.0)	0 (0.0)	0 (0.0)	0 (0.0)	443 (1.7)	1263 (5.0)	2289 (9.0)	3872 (15.3)	4759 (18.8)	8409 (33.2)	2073 (8.2)	23896 (94.3)

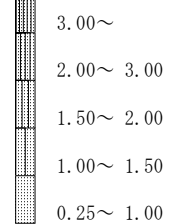
(連続観測)

有義波が25cm以下の回数	1439 (5.7)
合計	25335 (100.0)



金沢

波高(m)



(連続観測)

付図-B.2.13 金沢 波高・波向別出現頻度図（連続観測）