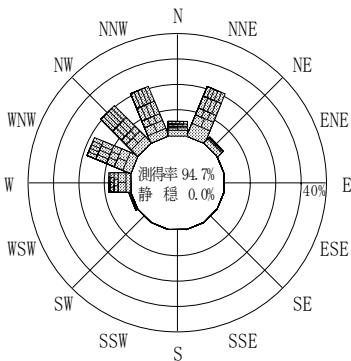
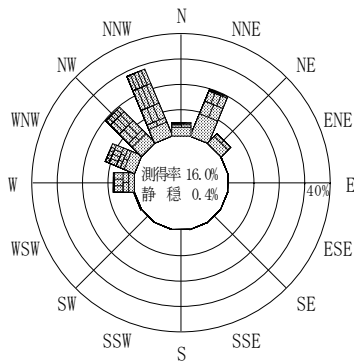


付表-B.4.12 輪島 波高・波向別出現頻度統計（連続観測，2009年1月～2009年12月）  
 2009年1月～2009年12月（年） 波高・波向階級別出現頻度表（有義波） 観測地点：輪島

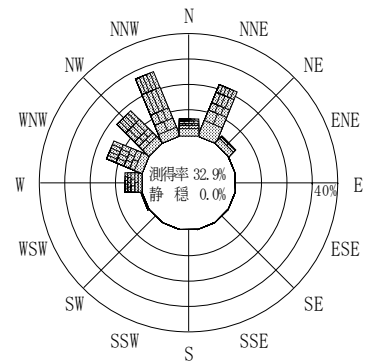
波高	波向	NNE	NE	ENE	E	ESE	SE	SSE	S	SSW	SW	WSW	W	WNW	NW	NNW	N	合計	
801～																		0 (0.0)	
751～800																		0 (0.0)	
701～750																		0 (0.0)	
651～700																		0 (0.0)	
601～650																		0 (0.0)	
551～600																3 (0.0)	1 (0.0)	4 (0.0)	
501～550		9 (0.1)													15 (0.2)	17 (0.2)	2 (0.0)	43 (0.5)	
451～500		26 (0.3)											1 (0.0)	8 (0.1)	51 (0.6)	46 (0.5)	4 (0.0)	136 (1.6)	
401～450		26 (0.3)	1 (0.0)										3 (0.0)	91 (0.7)	104 (1.1)	104 (1.2)	14 (0.2)	303 (3.5)	
351～400		57 (0.7)	2 (0.0)										28 (0.3)	125 (1.4)	126 (1.5)	188 (2.2)	14 (0.2)	540 (6.2)	
301～350		161 (1.9)	6 (0.1)										59 (0.7)	143 (1.7)	136 (1.6)	216 (2.5)	30 (0.3)	751 (8.7)	
251～300		174 (2.0)	1 (0.0)									4 (0.0)	40 (0.5)	117 (1.4)	147 (1.7)	340 (3.9)	41 (0.5)	864 (10.0)	
201～250		210 (2.4)	4 (0.0)									3 (0.0)	65 (0.8)	180 (2.1)	275 (3.2)	411 (4.7)	47 (0.5)	1195 (13.8)	
176～200		147 (1.7)	7 (0.1)									3 (0.0)	46 (0.5)	91 (1.1)	107 (1.2)	190 (2.2)	30 (0.3)	621 (7.2)	
151～175		126 (1.5)	12 (0.1)									7 (0.1)	92 (1.1)	116 (1.3)	102 (1.2)	186 (2.1)	34 (0.4)	675 (7.8)	
126～150		148 (1.7)	31 (0.4)									7 (0.1)	76 (0.9)	91 (1.1)	102 (1.2)	159 (1.8)	39 (0.5)	653 (7.5)	
101～125		232 (2.7)	47 (0.5)									10 (0.1)	36 (0.4)	90 (1.0)	85 (1.0)	181 (2.1)	67 (0.8)	748 (8.6)	
76～100		304 (3.5)	74 (0.9)									10 (0.1)	53 (0.6)	102 (1.2)	99 (1.1)	145 (1.7)	101 (1.2)	888 (10.3)	
51～75		204 (2.4)	81 (0.9)									32 (0.4)	92 (1.1)	127 (1.5)	111 (1.3)	83 (1.0)	730 (8.4)		
26～50		78 (0.9)	71 (0.8)									44 (0.5)	85 (1.0)	77 (0.9)	70 (0.8)	74 (0.9)	499 (5.8)		
合計		1902 (22.0)	337 (3.9)	0 (0.0)	0 (0.0)	0 (0.0)	0 (0.0)	0 (0.0)	0 (0.0)	0 (0.0)	0 (0.0)	44 (0.5)	575 (6.6)	1304 (15.1)	1540 (17.8)	2367 (27.4)	581 (6.7)	8650 (100.0)	
(連続観測)																		有義波が25cm以下の回数	4 (0.0)
																		合計	8654 (100.0)



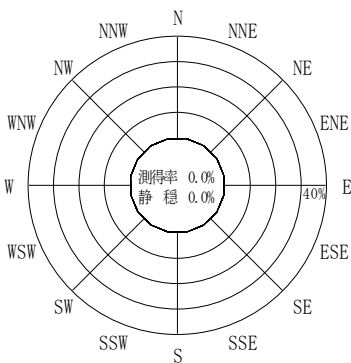
2008年12月～2009年2月（冬）



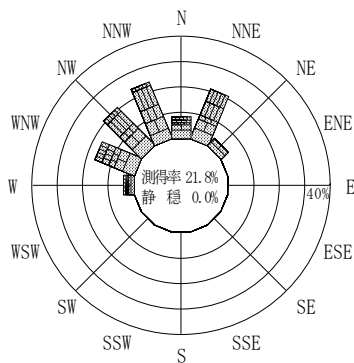
2009年3月～2009年5月（春）



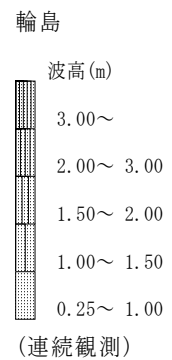
2009年1月～2009年12月（年）



2009年6月～2009年8月（夏）



2009年9月～2009年11月（秋）



付図-B.2.12 輪島 波高・波向別出現頻度図（連続観測）