

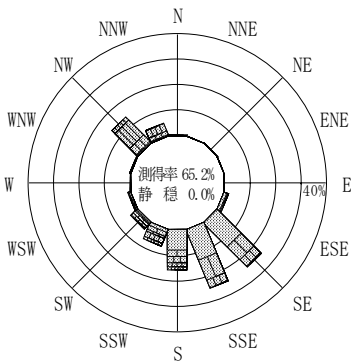
付表-A.4.71 和歌山南西沖 波高・波向別出現頻度統計 (2009年1月~2009年12月)

2009年1月~2009年12月(年)

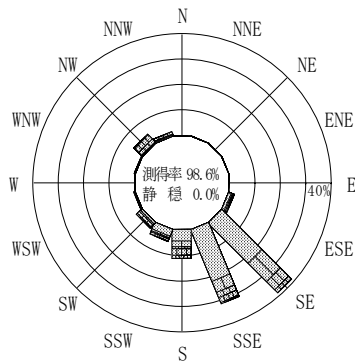
波高・波向階級別出現頻度表 (有義波)

観測地点: 和歌山南西沖

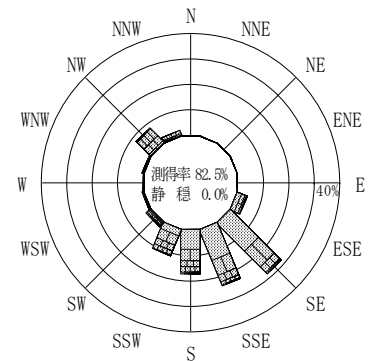
波高	波向	NNE	NE	ENE	E	ESE	SE	SSE	S	SSW	SW	WSW	W	WNW	NW	NNW	N	合計								
801~																		0 (0.0)								
751~800																		0 (0.0)								
701~750																		0 (0.0)								
651~700										1 (0.0)								1 (0.0)								
601~650																		0 (0.0)								
551~600										1 (0.0)								1 (0.0)								
501~550										1 (0.0)	1 (0.0)							2 (0.1)								
451~500										3 (0.1)	2 (0.1)							5 (0.1)								
401~450										8 (0.2)	2 (0.1)							10 (0.3)								
351~400										1 (0.0)	2 (0.1)	5 (0.1)	1 (0.0)			4 (0.1)		14 (0.4)								
301~350										1 (0.0)	2 (0.1)	11 (0.3)	6 (0.2)	1 (0.0)		11 (0.3)	1 (0.0)	36 (1.0)								
251~300										2 (0.1)	7 (0.2)	13 (0.4)	22 (0.6)	15 (0.4)	3 (0.1)	2 (0.1)	34 (0.9)	14 (0.4)	113 (3.1)							
201~250										7 (0.2)	16 (0.4)	34 (0.9)	55 (1.5)	47 (1.3)	15 (0.4)	8 (0.2)	4 (0.1)	7 (0.2)	106 (2.9)	33 (0.9)	335 (9.3)					
176~200										5 (0.1)	31 (0.9)	30 (0.8)	34 (0.9)	43 (1.2)	19 (0.5)	7 (0.2)	1 (0.0)	5 (0.1)	63 (1.7)	10 (0.3)	1 (0.0)	249 (6.9)				
151~175										17 (0.5)	78 (2.2)	72 (2.0)	53 (1.5)	45 (1.2)	15 (0.4)	2 (0.1)		2 (0.1)	43 (1.2)	10 (0.3)	1 (0.0)	338 (9.4)				
126~150										19 (0.5)	131 (3.6)	88 (2.4)	71 (2.0)	79 (2.2)	10 (0.3)	3 (0.1)	2 (0.1)	8 (0.2)	20 (0.6)	3 (0.1)		434 (12.0)				
101~125										33 (0.9)	181 (5.0)	129 (3.6)	88 (2.4)	65 (1.8)	8 (0.2)			1 (0.0)	9 (0.2)	6 (0.2)		520 (14.4)				
76~100										30 (0.8)	195 (5.4)	164 (4.5)	120 (3.3)	51 (1.4)	4 (0.1)	1 (0.0)	1 (0.0)	2 (0.1)	3 (0.1)	2 (0.1)		573 (15.9)				
51~75										27 (0.7)	273 (7.6)	207 (5.7)	115 (3.2)	40 (1.1)	9 (0.2)	1 (0.0)		1 (0.0)	3 (0.1)	3 (0.1)		680 (18.8)				
26~50										12 (0.3)	108 (3.0)	113 (3.1)	49 (1.4)	11 (0.3)	2 (0.1)				3 (0.1)	2 (0.1)		301 (8.3)				
合計										0 (0.0)	2 (0.1)	0 (0.0)	0 (0.0)	153 (4.2)	1023 (28.3)	863 (23.9)	631 (17.5)	405 (11.2)	87 (2.4)	25 (0.7)	8 (0.2)	26 (0.7)	299 (8.3)	84 (2.3)	6 (0.2)	3612 (100.0)
																		有義波が25cm以下の回数	0 (0.0)							
																		合計	3612 (100.0)							



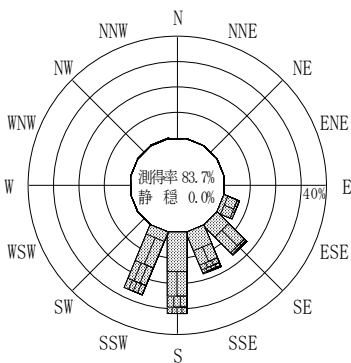
2008年12月~2009年2月(冬)



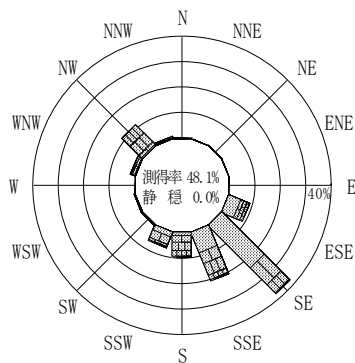
2009年3月~2009年5月(春)



2009年1月~2009年12月(年)



2009年6月~2009年8月(夏)



2009年9月~2009年11月(秋)

和歌山南西沖

波高(m)



付図-A.2.71 和歌山南西沖 波高・波向別出現頻度図