

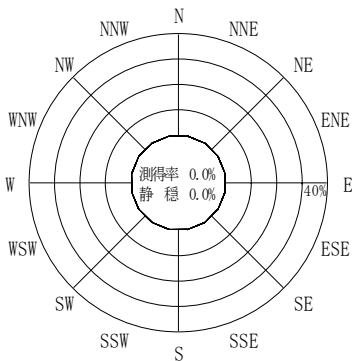
付表-A.4.63 岩手北部沖 波高・波向別出現頻度統計 (2009年1月~2009年12月)

2009年1月~2009年12月(年)

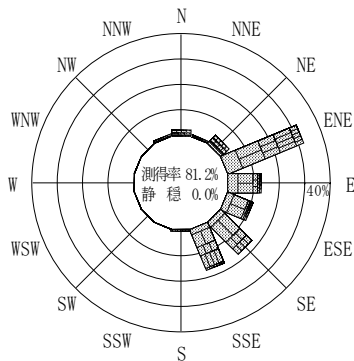
波高・波向階級別出現頻度表 (有義波)

観測地点: 岩手北部沖

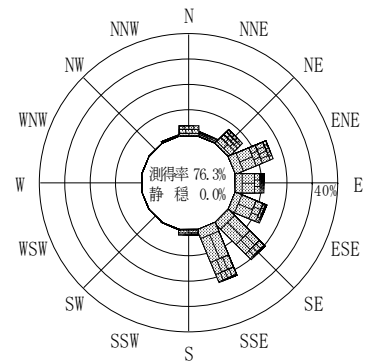
波高	波向	NNE	NE	ENE	E	ESE	SE	SSE	S	SSW	SW	WSW	W	WNW	NW	NNW	N	合計
801~				(1 0.0)														(1 0.0)
751~800			(1 0.0)	(1 0.0)														(2 0.1)
701~750			(1 0.0)															(1 0.0)
651~700			(1 0.0)		(1 0.0)													(2 0.1)
601~650	(1 0.0)	(1 0.0)			(2 0.1)													(4 0.1)
551~600		(2 0.1)	(1 0.0)	(1 0.0)														(4 0.1)
501~550	(3 0.1)	(3 0.1)		(1 0.0)	(1 0.0)													(8 0.2)
451~500		(6 0.2)	(2 0.1)		(2 0.1)													(10 0.3)
401~450		(8 0.2)	(4 0.1)	(5 0.1)	(4 0.1)	(1 0.0)												(22 0.7)
351~400		(4 0.1)	(8 0.2)	(5 0.1)	(5 0.1)	(2 0.1)	(1 0.0)											(25 0.7)
301~350	(1 0.0)	(13 0.4)	(27 0.8)	(9 0.3)	(6 0.2)	(11 0.3)	(9 0.3)											(76 2.3)
251~300	(2 0.1)	(22 0.7)	(58 1.7)	(17 0.5)	(16 0.5)	(26 0.8)	(22 0.7)										(2 0.1)	(165 4.9)
201~250	(5 0.1)	(29 0.9)	(52 1.6)	(12 0.4)	(19 0.6)	(65 1.9)	(78 2.3)	(4 0.1)						(9 0.3)	(44 1.3)			(317 9.5)
176~200	(10 0.3)	(27 0.8)	(38 1.1)	(18 0.5)	(37 1.1)	(55 1.6)	(69 2.1)	(8 0.2)	(1 0.0)					(3 0.1)	(32 1.0)			(298 8.9)
151~175	(11 0.3)	(27 0.8)	(46 1.4)	(52 1.6)	(58 1.7)	(119 3.6)	(108 3.2)	(13 0.4)						(3 0.1)	(22 0.7)			(459 13.7)
126~150	(8 0.2)	(29 0.9)	(68 2.0)	(73 2.2)	(85 2.5)	(148 4.4)	(145 4.3)	(19 0.6)						(3 0.1)	(22 0.7)			(600 17.9)
101~125	(13 0.4)	(41 1.2)	(115 3.4)	(87 2.6)	(119 3.6)	(139 4.2)	(181 5.4)	(17 0.5)	(2 0.1)					(2 0.1)	(12 0.4)			(728 21.8)
76~100	(4 0.1)	(28 0.8)	(86 2.6)	(76 2.3)	(75 2.2)	(93 2.8)	(115 3.4)	(9 0.3)	(2 0.1)									(490 14.7)
51~75	(2 0.1)	(11 0.3)	(29 0.9)	(18 0.5)	(22 0.7)	(26 0.8)	(23 0.7)	(1 0.0)										(132 3.9)
26~50																		(0 0.0)
合計		(60 1.8)	(254 7.6)	(536 16.0)	(377 11.3)	(449 13.4)	(685 20.5)	(751 22.5)	(71 2.1)	(5 0.1)	(0 0.0)	(0 0.0)	(0 0.0)	(0 0.0)	(0 0.0)	(20 0.6)	(136 4.1)	(3344 100.0)
有義波が25cm以下の回数																		(0 0.0)
合計																		(3344 100.0)



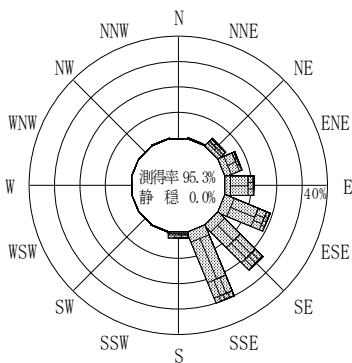
2008年12月~2009年2月(冬)



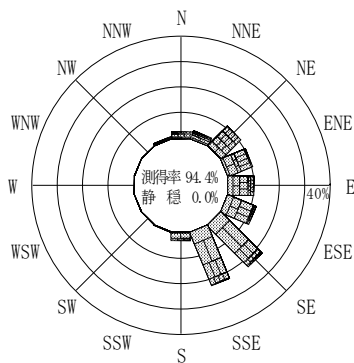
2009年3月~2009年5月(春)



2009年1月~2009年12月(年)



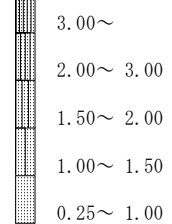
2009年6月~2009年8月(夏)



2009年9月~2009年11月(秋)

岩手北部沖

波高(m)



付図-A.2.63 岩手北部沖 波高・波向別出現頻度図