

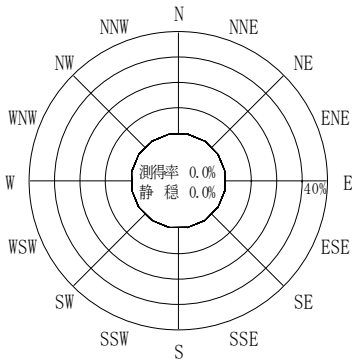
付表-A.4.68 福島県沖 波高・波向別出現頻度統計 (2009年1月~2009年12月)

2009年 1月~2009年12月(年)

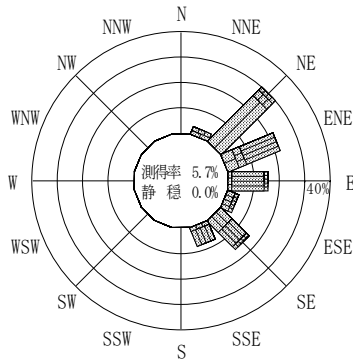
波高・波向階級別出現頻度表 (有義波)

観測地点: 福島県沖

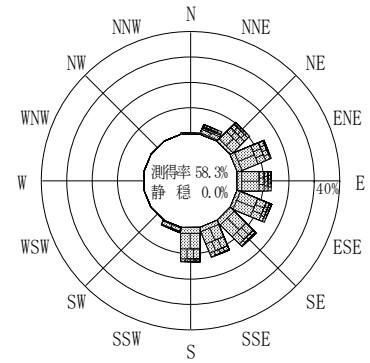
| 波高 | 波向 | NNE | NE | ENE | E | ESE | SE | SSE | S | SSW | SW | WSW | W | WNW | NW | NNW | N | 合計 |
|---------------|----|--------------|---------------|---------------|---------------|---------------|---------------|---------------|---------------|-------------|------------|------------|------------|------------|------------|------------|-------------|-----------------|
| 801~ | | | | | | | | | | | | | | | | | | 0 (0.0) |
| 751~800 | | | | | | | | | | | | | | | | | | 0 (0.0) |
| 701~750 | | | | | | | | | | | | | | | | | | 0 (0.0) |
| 651~700 | | | | | | | | | | | | | | | | | | 0 (0.0) |
| 601~650 | | | | | | 1 (0.0) | | | | | | | | | | | | 1 (0.0) |
| 551~600 | | | | | | 1 (0.0) | | | 1 (0.0) | | | | | | | | | 2 (0.1) |
| 501~550 | | 1 (0.0) | | | 2 (0.1) | 1 (0.0) | | 1 (0.0) | | | | | | | | | | 5 (0.2) |
| 451~500 | | | 3 (0.1) | 1 (0.0) | 3 (0.1) | 1 (0.0) | 1 (0.0) | | 1 (0.0) | | | | | | | | | 10 (0.4) |
| 401~450 | | | 3 (0.1) | 1 (0.0) | 5 (0.2) | | | 1 (0.0) | | 1 (0.0) | | | | | | | | 11 (0.4) |
| 351~400 | | 11 (0.4) | 11 (0.4) | 3 (0.1) | 9 (0.4) | 8 (0.3) | 7 (0.3) | 2 (0.1) | 1 (0.0) | | | | | | | | | 52 (2.0) |
| 301~350 | | 10 (0.4) | 6 (0.2) | 6 (0.2) | 13 (0.5) | 11 (0.4) | 3 (0.1) | 1 (0.0) | 2 (0.1) | | | | | | | | | 52 (2.0) |
| 251~300 | | 7 (0.3) | 16 (0.6) | 18 (0.7) | 15 (0.6) | 12 (0.5) | 7 (0.3) | 10 (0.4) | 6 (0.2) | | | | | | 1 (0.0) | 3 (0.1) | 3 (0.1) | 95 (3.7) |
| 201~250 | | 6 (0.2) | 34 (1.3) | 33 (1.3) | 22 (0.9) | 23 (0.9) | 22 (0.9) | 32 (1.3) | 15 (0.6) | 2 (0.1) | 1 (0.0) | | | | | | 4 (0.2) | 194 (7.6) |
| 176~200 | | 13 (0.5) | 25 (1.0) | 33 (1.3) | 16 (0.6) | 32 (1.3) | 37 (1.4) | 45 (1.8) | 42 (1.6) | 1 (0.0) | | | | | | | 1 (0.0) | 245 (9.6) |
| 151~175 | | 6 (0.2) | 31 (1.2) | 46 (1.8) | 36 (1.4) | 59 (2.3) | 59 (2.3) | 53 (2.1) | 57 (2.2) | 6 (0.2) | | | | | | | 1 (0.0) | 354 (13.9) |
| 126~150 | | 15 (0.6) | 41 (1.6) | 62 (2.4) | 74 (2.9) | 96 (3.8) | 101 (4.0) | 77 (3.0) | 69 (2.7) | 14 (0.5) | | | | | | | | 549 (21.5) |
| 101~125 | | 21 (0.8) | 62 (2.4) | 112 (4.4) | 98 (3.8) | 93 (3.6) | 72 (2.8) | 57 (2.2) | 91 (3.6) | 22 (0.9) | | | | | | | 1 (0.0) | 629 (24.6) |
| 76~100 | | 12 (0.5) | 30 (1.2) | 51 (2.0) | 43 (1.7) | 30 (1.2) | 46 (1.8) | 35 (1.4) | 52 (2.0) | 5 (0.2) | | | | | | | 2 (0.1) | 306 (12.0) |
| 51~75 | | 3 (0.1) | 4 (0.2) | 1 (0.0) | 3 (0.1) | 6 (0.2) | 11 (0.4) | 8 (0.3) | 7 (0.3) | 3 (0.1) | | | | | | | | 46 (1.8) |
| 26~50 | | | | | 1 (0.0) | | | | | | | | | | | | | 1 (0.0) |
| 合計 | | 105 (4.1) | 266 (10.4) | 367 (14.4) | 340 (13.3) | 374 (14.7) | 366 (14.3) | 322 (12.6) | 344 (13.5) | 54 (2.1) | 1 (0.0) | 0 (0.0) | 0 (0.0) | 0 (0.0) | 0 (0.0) | 1 (0.0) | 12 (0.5) | 2552 (100.0) |
| 有義波が25cm以下の回数 | | | | | | | | | | | | | | | | | | 0 (0.0) |
| 合計 | | | | | | | | | | | | | | | | | | 2552 (100.0) |



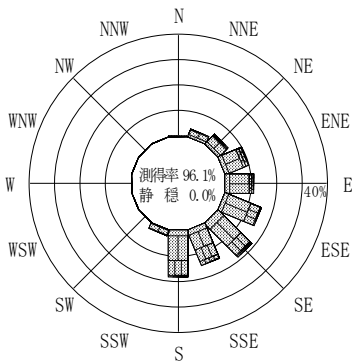
2008年12月~2009年 2月 (冬)



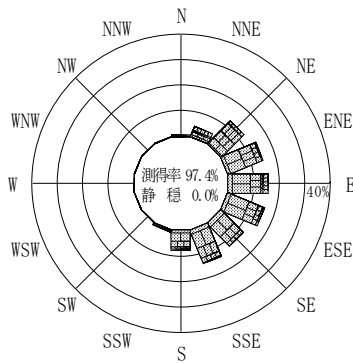
2009年 3月~2009年 5月 (春)



2009年 1月~2009年12月(年)




2009年 6月~2009年 8月 (夏)



2009年 9月~2009年11月 (秋)

福島県沖



付図-A.2.68 福島県沖 波高・波向別出現頻度図