

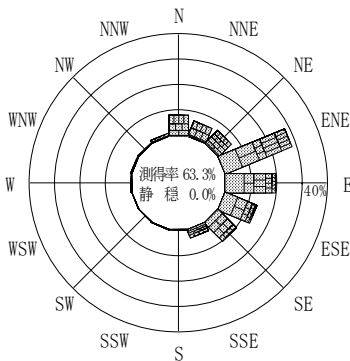
付表-A.4.62 青森東岸沖 波高・波向別出現頻度統計 (2009年1月~2009年12月)

2009年1月~2009年12月(年)

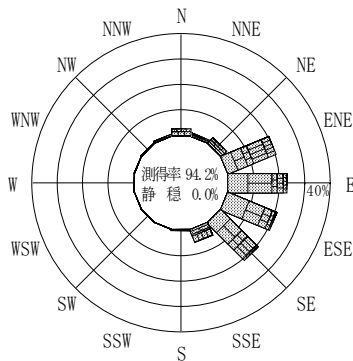
波高・波向階級別出現頻度表 (有義波)

観測地点: 青森東岸沖

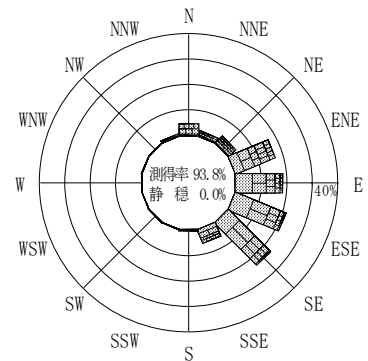
波高	波向	NNE	NE	ENE	E	ESE	SE	SSE	S	SSW	SW	WSW	W	WNW	NW	NNW	N	合計
801~																		0 (0.0)
751~800				1 (0.0)														1 (0.0)
701~750				1 (0.0)														1 (0.0)
651~700			1 (0.0)	1 (0.0)	1 (0.0)													3 (0.1)
601~650				1 (0.0)	1 (0.0)													2 (0.0)
551~600	1 (0.0)		1 (0.0)	1 (0.0)	1 (0.0)													3 (0.1)
501~550		1 (0.0)	5 (0.1)	4 (0.1)	4 (0.1)													10 (0.2)
451~500	2 (0.0)	2 (0.0)	4 (0.1)	6 (0.1)	6 (0.1)											2 (0.0)		16 (0.4)
401~450	1 (0.0)	3 (0.1)	13 (0.3)	6 (0.1)	2 (0.0)	2 (0.0)												27 (0.7)
351~400		4 (0.1)	28 (0.7)	7 (0.2)	5 (0.1)	3 (0.1)											1 (0.0)	48 (1.2)
301~350	1 (0.0)	19 (0.5)	37 (0.9)	15 (0.4)	20 (0.5)	21 (0.5)	1 (0.0)						3 (0.1)	3 (0.1)			1 (0.0)	121 (2.9)
251~300	5 (0.1)	14 (0.3)	64 (1.6)	33 (0.8)	22 (0.5)	31 (0.8)	17 (0.4)							1 (0.0)	3 (0.1)	8 (0.2)	12 (0.3)	210 (5.1)
201~250	23 (0.6)	23 (0.6)	89 (2.2)	51 (1.2)	44 (1.1)	92 (2.2)	32 (0.8)	1 (0.0)						1 (0.0)	5 (0.1)	13 (0.3)	68 (1.7)	442 (10.8)
176~200	29 (0.7)	30 (0.7)	63 (1.5)	45 (1.1)	58 (1.4)	72 (1.8)	21 (0.5)	1 (0.0)							1 (0.0)	12 (0.3)	50 (1.2)	382 (9.3)
151~175	9 (0.2)	8 (0.2)	54 (1.3)	91 (2.2)	110 (2.7)	132 (3.2)	19 (0.5)	9 (0.2)	1 (0.0)					1 (0.0)		3 (0.1)	37 (0.9)	474 (11.5)
126~150	11 (0.3)	24 (0.6)	76 (1.8)	105 (2.6)	128 (3.1)	152 (3.7)	34 (0.8)	5 (0.1)	1 (0.0)	2 (0.0)						3 (0.1)	21 (0.5)	562 (13.7)
101~125	8 (0.2)	18 (0.4)	98 (2.4)	118 (2.9)	167 (4.1)	200 (4.9)	46 (1.1)	7 (0.2)							1 (0.0)		6 (0.1)	669 (16.3)
76~100	4 (0.1)	12 (0.3)	93 (2.3)	169 (4.1)	205 (5.0)	170 (4.1)	53 (1.3)	2 (0.0)	4 (0.1)	1 (0.0)							2 (0.0)	715 (17.4)
51~75		5 (0.1)	58 (1.4)	96 (2.3)	111 (2.7)	81 (2.0)	12 (0.3)			2 (0.0)							3 (0.1)	368 (9.0)
26~50	1 (0.0)		9 (0.2)	17 (0.4)	16 (0.4)	10 (0.2)	2 (0.0)											55 (1.3)
合計		95 (2.3)	164 (4.0)	696 (16.9)	766 (18.6)	888 (21.6)	966 (23.5)	237 (5.8)	25 (0.6)	6 (0.1)	5 (0.1)	0 (0.0)	3 (0.1)	6 (0.1)	10 (0.2)	39 (0.9)	203 (4.9)	4109 (100.0)
有義波が25cm以下の回数																		0 (0.0)
合計																		4109 (100.0)



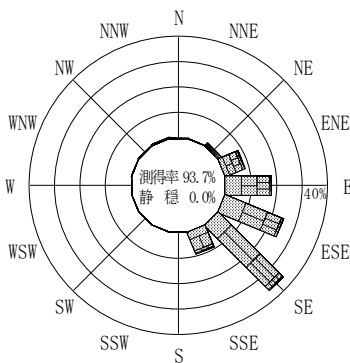
2008年12月~2009年2月(冬)



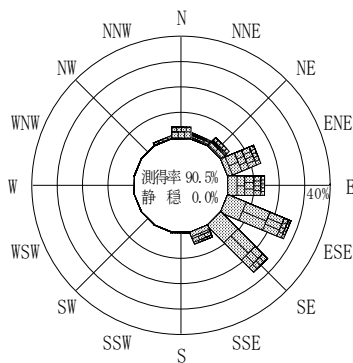
2009年3月~2009年5月(春)



2009年1月~2009年12月(年)



2009年6月~2009年8月(夏)



2009年9月~2009年11月(秋)

青森東岸沖

波高(m)



付図-A.2.62 青森東岸沖 波高・波向別出現頻度図