

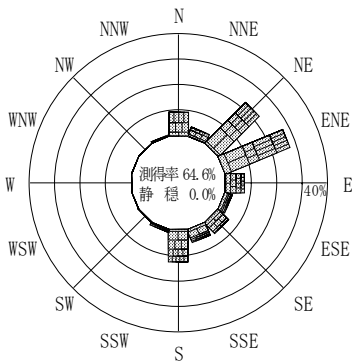
付表-A.4.64 岩手中部沖 波高・波向別出現頻度統計 (2009年1月~2009年12月)

2009年1月~2009年12月(年)

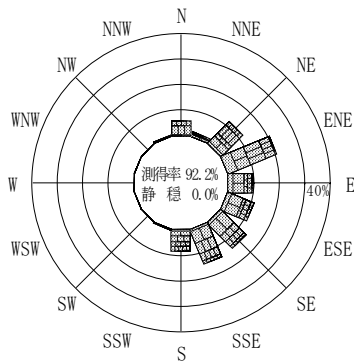
波高・波向階級別出現頻度表 (有義波)

観測地点: 岩手中部沖

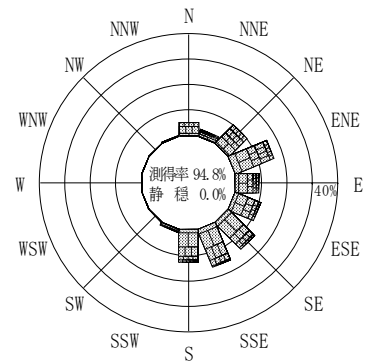
波高	波向	NNE	NE	ENE	E	ESE	SE	SSE	S	SSW	SW	WSW	W	WNW	NW	NNW	N	合計
801~																		0 (0.0)
751~800																		0 (0.0)
701~750				1 (0.0)														1 (0.0)
651~700				2 (0.0)	1 (0.0)	1 (0.0)				2 (0.0)								6 (0.1)
601~650			1 (0.0)	4 (0.1)	2 (0.0)	2 (0.0)			1 (0.0)	1 (0.0)								11 (0.3)
551~600		2 (0.0)		7 (0.2)	1 (0.0)	1 (0.0)				1 (0.0)								12 (0.3)
501~550		2 (0.0)	5 (0.1)	3 (0.1)		2 (0.0)												12 (0.3)
451~500		5 (0.1)	7 (0.2)	6 (0.1)	3 (0.1)	3 (0.1)	5 (0.1)		1 (0.0)									30 (0.7)
401~450		6 (0.1)	13 (0.3)	10 (0.2)	4 (0.1)	4 (0.1)	6 (0.1)	2 (0.0)	3 (0.1)									48 (1.2)
351~400		2 (0.0)	28 (0.7)	9 (0.2)	14 (0.3)	11 (0.3)	13 (0.3)	5 (0.1)	10 (0.2)						2 (0.0)			94 (2.3)
301~350		2 (0.0)	27 (0.7)	22 (0.5)	17 (0.4)	11 (0.3)	11 (0.3)	11 (0.3)	24 (0.6)								1 (0.0)	126 (3.0)
251~300		10 (0.2)	53 (1.3)	61 (1.5)	21 (0.5)	28 (0.7)	25 (0.6)	11 (0.3)	14 (0.3)	3 (0.1)					2 (0.0)		9 (0.2)	237 (5.7)
201~250		12 (0.3)	46 (1.1)	89 (2.1)	28 (0.7)	37 (0.9)	61 (1.5)	84 (2.0)	41 (1.0)	2 (0.0)					1 (0.0)		53 (1.3)	454 (10.9)
176~200		14 (0.3)	33 (0.8)	64 (1.5)	29 (0.7)	37 (0.9)	61 (1.5)	76 (1.8)	59 (1.4)	2 (0.0)					4 (0.1)		68 (1.6)	447 (10.8)
151~175		19 (0.5)	55 (1.3)	77 (1.9)	63 (1.5)	83 (2.0)	74 (1.8)	123 (3.0)	91 (2.2)	7 (0.2)					4 (0.1)		46 (1.1)	642 (15.5)
126~150		21 (0.5)	74 (1.8)	103 (2.5)	65 (1.6)	78 (1.9)	168 (4.0)	125 (3.0)	121 (2.9)	15 (0.4)					2 (0.0)		25 (0.6)	797 (19.2)
101~125		14 (0.3)	54 (1.3)	100 (2.4)	80 (1.9)	88 (2.1)	109 (2.6)	141 (3.4)	114 (2.7)	13 (0.3)	3 (0.1)						14 (0.3)	730 (17.6)
76~100		7 (0.2)	27 (0.7)	96 (2.3)	48 (1.2)	43 (1.0)	62 (1.5)	77 (1.9)	51 (1.2)	2 (0.0)							5 (0.1)	418 (10.1)
51~75		3 (0.1)	1 (0.0)	24 (0.6)	7 (0.2)	22 (0.5)	14 (0.3)	6 (0.1)	5 (0.1)	4 (0.1)							1 (0.0)	87 (2.1)
26~50																		0 (0.0)
合計		119 (2.9)	424 (10.2)	678 (16.3)	383 (9.2)	451 (10.9)	609 (14.7)	661 (15.9)	535 (12.9)	52 (1.3)	3 (0.1)	0 (0.0)	0 (0.0)	0 (0.0)	0 (0.0)	15 (0.4)	222 (5.3)	4152 (100.0)
有義波が25cm以下の回数																		0 (0.0)
合計																		4152 (100.0)



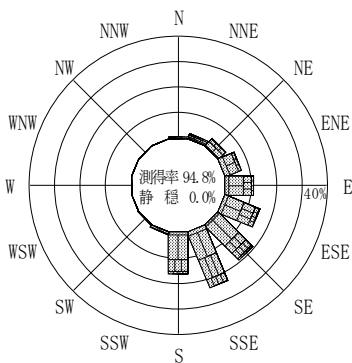
2008年12月~2009年2月(冬)



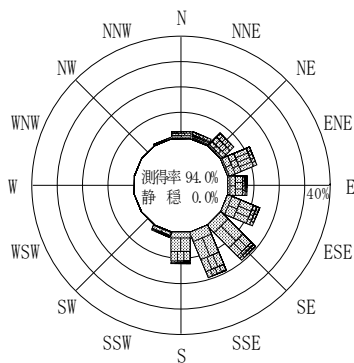
2009年3月~2009年5月(春)



2009年1月~2009年12月(年)



2009年6月~2009年8月(夏)



2009年9月~2009年11月(秋)

岩手中部沖

波高(m)



付図-A.2.64 岩手中部沖 波高・波向別出現頻度図