

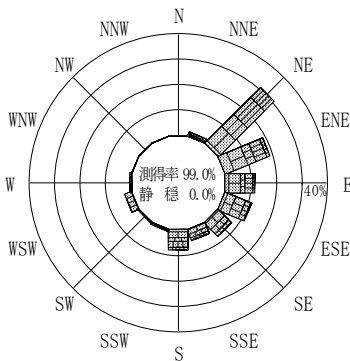
付表-A.4.67 宮城中部沖 波高・波向別出現頻度統計 (2009年1月~2009年12月)

2009年1月~2009年12月(年)

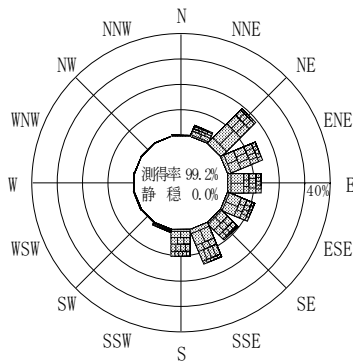
波高・波向階級別出現頻度表 (有義波)

観測地点: 宮城中部沖

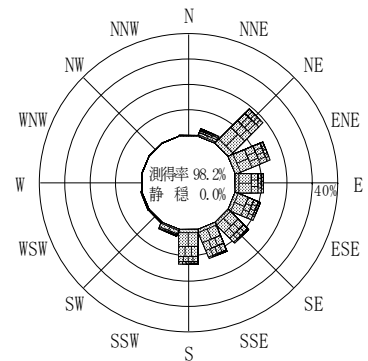
波高	波向	NNE	NE	ENE	E	ESE	SE	SSE	S	SSW	SW	WSW	W	WNW	NW	NNW	N	合計
801~			1 (0.0)															1 (0.0)
751~800																		0 (0.0)
701~750			3 (0.1)															3 (0.1)
651~700			3 (0.1)	1 (0.0)														4 (0.1)
601~650			2 (0.0)															2 (0.0)
551~600			2 (0.0)	1 (0.0)				1 (0.0)										4 (0.1)
501~550			3 (0.1)	1 (0.0)	1 (0.0)	1 (0.0)	2 (0.0)		1 (0.0)									9 (0.2)
451~500		2 (0.0)	9 (0.2)		3 (0.1)	7 (0.2)	1 (0.0)		4 (0.1)	1 (0.0)								27 (0.6)
401~450		2 (0.0)	15 (0.3)	5 (0.1)	2 (0.0)	10 (0.2)	6 (0.1)		5 (0.1)									45 (1.0)
351~400		3 (0.1)	29 (0.7)	24 (0.6)	8 (0.2)	9 (0.2)	4 (0.1)	6 (0.1)	18 (0.4)	1 (0.0)							1 (0.0)	103 (2.4)
301~350		4 (0.1)	35 (0.8)	21 (0.5)	20 (0.5)	10 (0.2)	8 (0.2)	15 (0.3)	15 (0.3)	1 (0.0)		1 (0.0)						130 (3.0)
251~300		12 (0.3)	50 (1.2)	45 (1.0)	27 (0.6)	24 (0.6)	27 (0.6)	32 (0.7)	24 (0.6)	3 (0.1)	3 (0.1)	1 (0.0)	1 (0.0)					249 (5.8)
201~250		11 (0.3)	128 (3.0)	81 (1.9)	30 (0.7)	57 (1.3)	67 (1.6)	90 (2.1)	57 (1.3)	8 (0.2)	1 (0.0)	13 (0.3)	2 (0.0)				2 (0.0)	547 (12.7)
176~200		15 (0.3)	84 (2.0)	73 (1.7)	43 (1.0)	41 (1.0)	50 (1.2)	63 (1.5)	67 (1.6)	9 (0.2)	2 (0.0)	2 (0.0)	1 (0.0)		1 (0.0)			451 (10.5)
151~175		20 (0.5)	70 (1.6)	82 (1.9)	71 (1.7)	59 (1.4)	80 (1.9)	79 (1.8)	103 (2.4)	15 (0.3)	3 (0.1)						1 (0.0)	583 (13.6)
126~150		21 (0.5)	145 (3.4)	83 (1.9)	98 (2.3)	103 (2.5)	103 (2.4)	124 (2.9)	147 (3.4)	34 (0.8)	3 (0.1)	1 (0.0)					1 (0.0)	868 (20.2)
101~125		20 (0.5)	138 (3.2)	120 (2.8)	113 (2.6)	81 (1.9)	85 (2.0)	65 (1.5)	92 (2.1)	28 (0.7)	4 (0.1)		1 (0.0)				1 (0.0)	748 (17.4)
76~100		13 (0.3)	74 (1.7)	80 (1.9)	48 (1.1)	46 (1.1)	41 (1.0)	45 (1.0)	45 (1.0)	15 (0.3)	1 (0.0)	1 (0.0)					6 (0.1)	415 (9.7)
51~75		9 (0.2)	25 (0.6)	16 (0.4)	10 (0.2)	8 (0.2)	11 (0.3)	5 (0.1)	8 (0.2)	7 (0.2)				1 (0.0)			1 (0.0)	101 (2.3)
26~50		2 (0.0)	3 (0.1)	1 (0.0)	2 (0.0)			1 (0.0)										9 (0.2)
合計		134 (3.1)	819 (19.1)	634 (14.7)	476 (11.1)	461 (10.7)	485 (11.3)	526 (12.2)	586 (13.6)	122 (2.8)	17 (0.4)	19 (0.4)	5 (0.1)	1 (0.0)	1 (0.0)	0 (0.0)	13 (0.3)	4299 (100.0)
有義波が25cm以下の回数																		0 (0.0)
合計																		4299 (100.0)



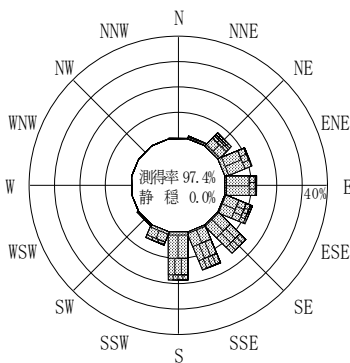
2008年12月~2009年2月(冬)



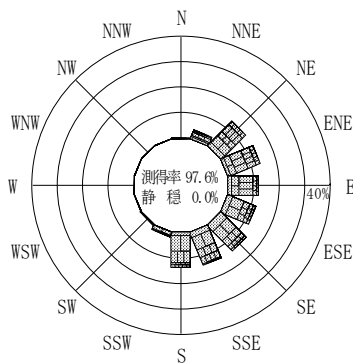
2009年3月~2009年5月(春)



2009年1月~2009年12月(年)



2009年6月~2009年8月(夏)



2009年9月~2009年11月(秋)

宮城中部沖

波高(m)



付図-A.2.67 宮城中部沖 波高・波向別出現頻度図