

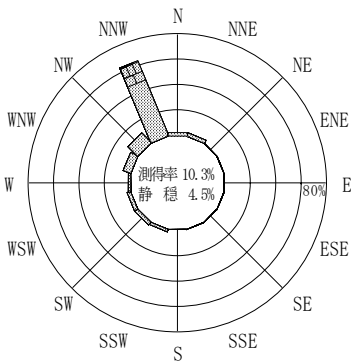
付表-A.4.60 平良沖 波高・波向別出現頻度統計 (2009年1月~2009年12月)

2009年1月~2009年12月(年)

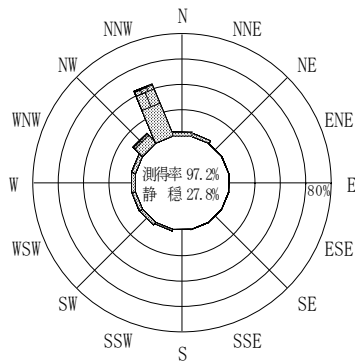
波高・波向階級別出現頻度表 (有義波)

観測地点: 平良沖

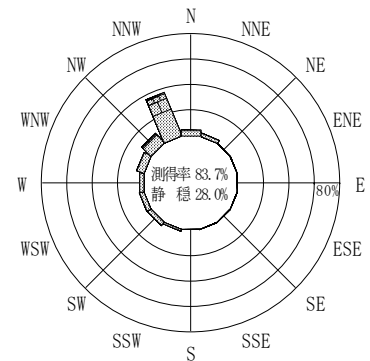
波高	波向	NNE	NE	ENE	E	ESE	SE	SSE	S	SSW	SW	WSW	W	WNW	NW	NNW	N	合計
801~																		0 (0.0)
751~800																		0 (0.0)
701~750																		0 (0.0)
651~700																		0 (0.0)
601~650																		0 (0.0)
551~600																		0 (0.0)
501~550																		0 (0.0)
451~500																		0 (0.0)
401~450																		0 (0.0)
351~400																		0 (0.0)
301~350																		0 (0.0)
251~300															2 (0.1)	12 (0.3)		14 (0.4)
201~250															7 (0.2)	21 (0.6)		28 (0.8)
176~200															6 (0.2)	56 (1.5)		62 (1.7)
151~175															9 (0.2)	88 (2.4)	1 (0.0)	98 (2.7)
126~150	1 (0.0)										1 (0.0)				15 (0.4)	119 (3.2)		136 (3.7)
101~125	3 (0.1)									2 (0.1)	2 (0.1)	5 (0.1)		6 (0.2)	25 (0.7)	218 (5.9)	11 (0.3)	272 (7.4)
76~100	6 (0.2)									6 (0.2)	3 (0.1)	5 (0.1)	7 (0.2)	12 (0.3)	27 (0.7)	231 (6.3)	8 (0.2)	305 (8.3)
51~75	16 (0.4)									7 (0.2)	17 (0.5)	24 (0.7)	18 (0.5)	75 (2.0)	89 (2.4)	271 (7.4)	39 (1.1)	556 (15.2)
26~50	70 (1.9)									34 (0.9)	98 (2.7)	95 (2.6)	94 (2.6)	129 (3.5)	203 (5.5)	339 (9.2)	109 (3.0)	1171 (31.9)
合計	96 (2.6)	0 (0.0)	0 (0.0)	0 (0.0)	0 (0.0)	0 (0.0)	0 (0.0)	0 (0.0)	0 (0.0)	49 (1.3)	121 (3.3)	129 (3.5)	119 (3.2)	222 (6.1)	383 (10.4)	1355 (37.0)	168 (4.6)	2642 (72.0)
有義波が25cm以下の回数																		1025 (28.0)
合計																		3667 (100.0)



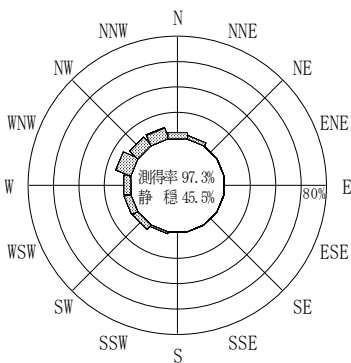
2008年12月~2009年2月 (冬)



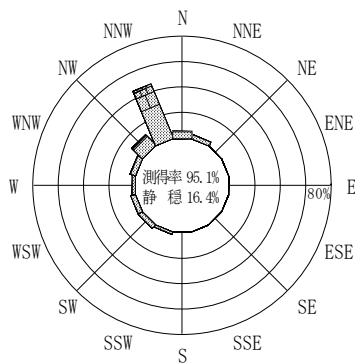
2009年3月~2009年5月 (春)



2009年1月~2009年12月 (年)



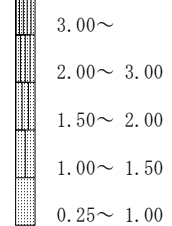
2009年6月~2009年8月 (夏)



2009年9月~2009年11月 (秋)

平良沖

波高(m)



付図-A.2.60 平良沖 波高・波向別出現頻度図