

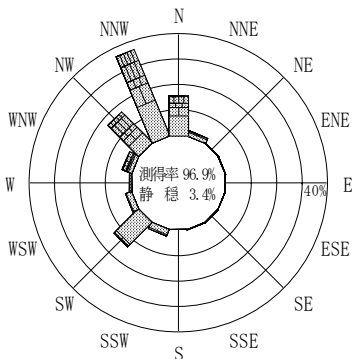
付表-A.4.26 那覇 波高・波向別出現頻度統計 (2009年1月~2009年12月)

2009年1月~2009年12月(年)

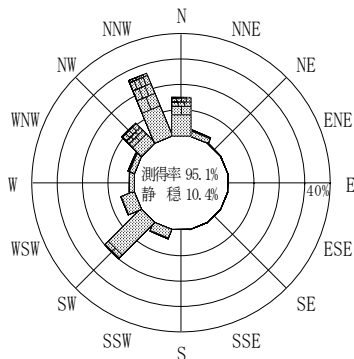
波高・波向階級別出現頻度表 (有義波)

観測地点: 那覇

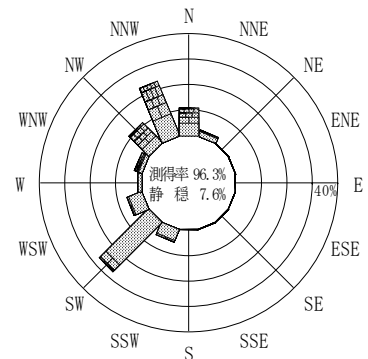
波高	波向	NNE	NE	ENE	E	ESE	SE	SSE	S	SSW	SW	WSW	W	WNW	NW	NNW	N	合計
801~																		0 (0.0)
751~800																		0 (0.0)
701~750																		0 (0.0)
651~700																		0 (0.0)
601~650																		0 (0.0)
551~600																		0 (0.0)
501~550															1	1		2 (0.0)
451~500															1	1		2 (0.0)
401~450															2	9		11 (0.3)
351~400															1	27	2	38 (0.9)
301~350															5	17	13	77 (1.8)
251~300											2	1	1		9	30	53	116 (2.7)
201~250											7	3	1		20	63	109	254 (6.0)
176~200											1	4	1		11	46	57	157 (3.7)
151~175											2	15	2		9	38	81	188 (4.5)
126~150											9	45	13		4	9	88	269 (6.4)
101~125											16	77	12		8	53	113	343 (8.1)
76~100											1	25	180		33	5	12	68 (1.6)
51~75											1	4	1		53	322	71	799 (18.9)
26~50											2	120	501		129	34	25	1112 (26.4)
合計											6	5	2		226	1153	265	3901 (92.4)
有義波が25cm以下の回数																		319 (7.6)
合計																		4220 (100.0)



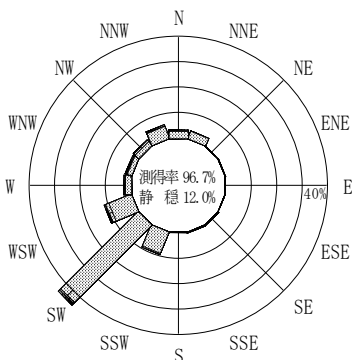
2008年12月~2009年2月(冬)



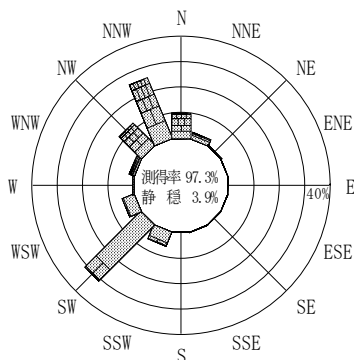
2009年3月~2009年5月(春)



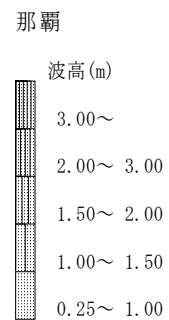
2009年1月~2009年12月(年)



2009年6月~2009年8月(夏)



2009年9月~2009年11月(秋)



付図-A.2.26 那覇 波高・波向別出現頻度図