

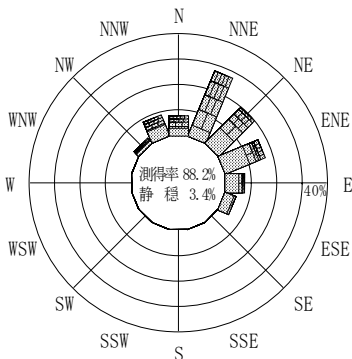
付表-A.4.27 紋別(南) 波高・波向別出現頻度統計 (2009年1月~2009年12月)

2009年1月~2009年12月(年)

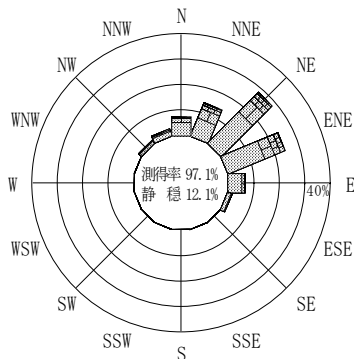
波高・波向階級別出現頻度表 (有義波)

観測地点: 紋別(南)

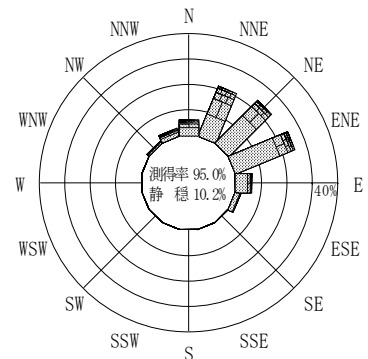
波高	波向	NNE	NE	ENE	E	ESE	SE	SSE	S	SSW	SW	WSW	W	WNW	NW	NNW	N	合計
801~																		0 (0.0)
751~800																		0 (0.0)
701~750																		0 (0.0)
651~700																		0 (0.0)
601~650																		0 (0.0)
551~600																		0 (0.0)
501~550		(1 0.0)																1 (0.0)
451~500				(1 0.0)													(1 0.0)	2 (0.0)
401~450		(4 0.1)	(2 0.0)	(3 0.1)	(2 0.0)												(2 0.0)	13 (0.3)
351~400		(8 0.2)	(7 0.2)	(11 0.3)	(5 0.1)										(2 0.0)	(1 0.0)	(2 0.0)	36 (0.9)
301~350		(22 0.5)	(12 0.3)	(16 0.4)	(4 0.1)										(2 0.0)	(4 0.1)	(8 0.2)	68 (1.6)
251~300		(26 0.6)	(12 0.3)	(12 0.3)	(1 0.0)										(2 0.0)	(3 0.1)	(11 0.3)	67 (1.6)
201~250		(48 1.2)	(36 0.9)	(24 0.6)	(3 0.1)										(3 0.1)	(13 0.3)	(14 0.3)	141 (3.4)
176~200		(42 1.0)	(30 0.7)	(25 0.6)	(5 0.1)										(1 0.0)	(9 0.2)	(9 0.2)	121 (2.9)
151~175		(61 1.5)	(41 1.0)	(33 0.8)	(3 0.1)										(1 0.0)	(8 0.2)	(21 0.5)	168 (4.0)
126~150		(121 2.9)	(78 1.9)	(45 1.1)	(10 0.2)	(5 0.1)									(4 0.1)	(14 0.3)	(26 0.6)	303 (7.3)
101~125		(154 3.7)	(123 3.0)	(93 2.2)	(34 0.8)	(8 0.2)									(3 0.1)	(15 0.4)	(33 0.8)	463 (11.1)
76~100		(145 3.5)	(177 4.3)	(155 3.7)	(53 1.3)	(15 0.4)									(2 0.0)	(23 0.6)	(34 0.8)	604 (14.5)
51~75		(114 2.7)	(215 5.2)	(229 5.5)	(65 1.6)	(24 0.6)									(13 0.3)	(22 0.5)	(41 1.0)	723 (17.4)
26~50		(140 3.4)	(258 6.2)	(405 9.7)	(83 2.0)	(40 1.0)									(13 0.3)	(23 0.6)	(65 1.6)	1027 (24.7)
合計		(886 21.3)	(991 23.8)	(1052 25.3)	(268 6.4)	(92 2.2)	(0 0.0)	(0 0.0)	(0 0.0)	(0 0.0)	(0 0.0)	(0 0.0)	(0 0.0)	(0 0.0)	(46 1.1)	(135 3.2)	(267 6.4)	3737 (89.8)
有義波が25cm以下の回数																		425 (10.2)
合計																		4162 (100.0)



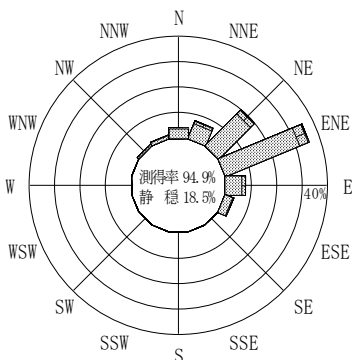
2008年12月~2009年2月(冬)



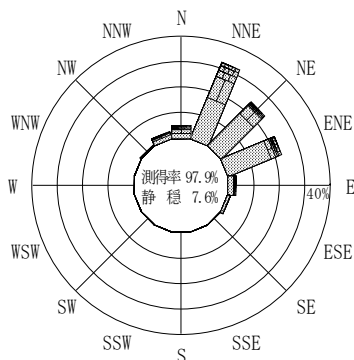
2009年3月~2009年5月(春)



2009年1月~2009年12月(年)

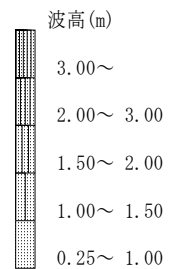


2009年6月~2009年8月(夏)



2009年9月~2009年11月(秋)

紋別(南)



付図-A.2.27 紋別(南) 波高・波向別出現頻度図