

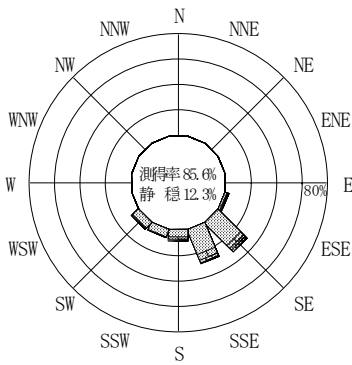
付表-A. 4. 30 苦小牧 波高・波向別出現頻度統計 (2009年1月~2009年12月)

2009年1月~2009年12月(年)

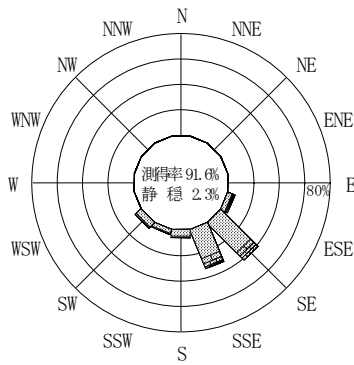
波高・波向階級別出現頻度表 (有義波)

観測地点: 苦小牧

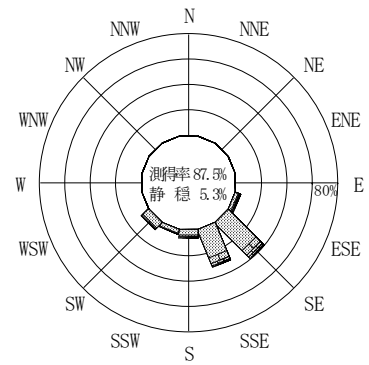
波高	波向	NNE	NE	ENE	E	ESE	SE	SSE	S	SSW	SW	WSW	W	WNW	NW	NNW	N	合計
801~																		0 (0.0)
751~800																		0 (0.0)
701~750																		0 (0.0)
651~700																		0 (0.0)
601~650																		0 (0.0)
551~600																		0 (0.0)
501~550																		0 (0.0)
451~500																		0 (0.0)
401~450							1 (0.0)											1 (0.0)
351~400						2 (0.1)	2 (0.1)	2 (0.1)										6 (0.2)
301~350						7 (0.2)	4 (0.1)	3 (0.1)	2 (0.1)									16 (0.4)
251~300						12 (0.3)	22 (0.6)	3 (0.1)	3 (0.1)		1 (0.0)							41 (1.1)
201~250						12 (0.3)	37 (1.0)	27 (0.7)	12 (0.3)	1 (0.0)	6 (0.2)							95 (2.5)
176~200						10 (0.3)	34 (0.9)	40 (1.0)	9 (0.2)		4 (0.1)							97 (2.5)
151~175						7 (0.2)	50 (1.3)	38 (1.0)	20 (0.5)	3 (0.1)	12 (0.3)							130 (3.4)
126~150						12 (0.3)	72 (1.9)	70 (1.8)	18 (0.5)	5 (0.1)	22 (0.6)							199 (5.2)
101~125						18 (0.5)	120 (3.1)	113 (2.9)	22 (0.6)	17 (0.4)	19 (0.5)							309 (8.1)
76~100						17 (0.4)	323 (8.4)	218 (5.7)	33 (0.9)	27 (0.7)	37 (1.0)							655 (17.1)
51~75						43 (1.1)	477 (12.4)	374 (9.8)	61 (1.6)	38 (1.0)	75 (2.0)							1068 (27.9)
26~50						36 (0.9)	386 (10.1)	333 (8.7)	73 (1.9)	58 (1.5)	127 (3.3)							1013 (26.4)
合計		0 (0.0)	0 (0.0)	0 (0.0)	0 (0.0)	176 (4.6)	1528 (39.9)	1221 (31.8)	253 (6.6)	149 (3.9)	303 (7.9)	0 (0.0)	0 (0.0)	0 (0.0)	0 (0.0)	0 (0.0)	0 (0.0)	3630 (94.7)
有義波が25cm以下の回数																		204 (5.3)
合計																		3834 (100.0)



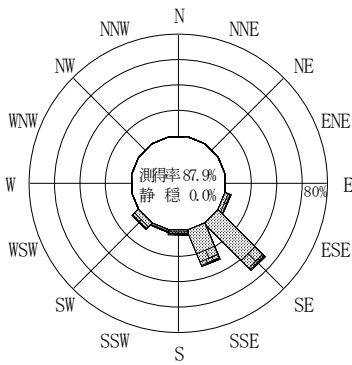
2008年12月~2009年2月(冬)



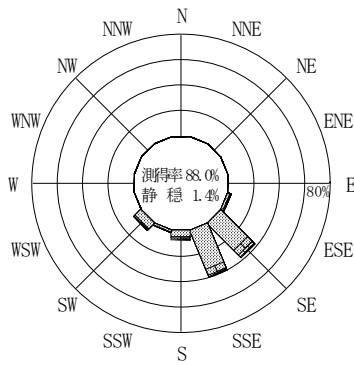
2009年3月~2009年5月(春)



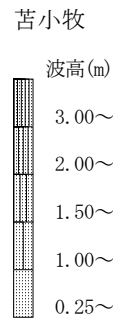
2009年1月~2009年12月(年)



2009年6月~2009年8月(夏)



2009年9月~2009年11月(秋)



付図-A. 2. 30 苦小牧 波高・波向別出現頻度図