

付表-A. 4. 48 伊勢湾 波高・波向別出現頻度統計 (2009年1月~2009年12月)

2009年1月~2009年12月(年)

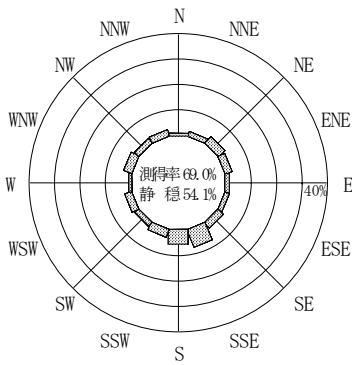
波高・波向階級別出現頻度表 (有義波)

観測地点: 伊勢湾

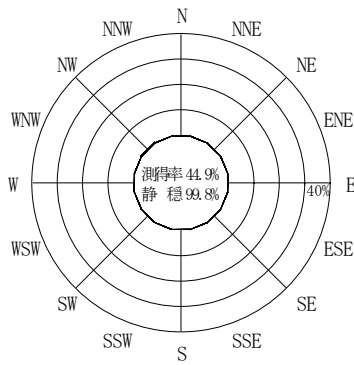
波高	波向	NNE	NE	ENE	E	ESE	SE	SSE	S	SSW	SW	WSW	W	WNW	NW	NNW	N	合計
801~																		0 (0.0)
751~800																		0 (0.0)
701~750																		0 (0.0)
651~700																		0 (0.0)
601~650																		0 (0.0)
551~600																		0 (0.0)
501~550																		0 (0.0)
451~500																		0 (0.0)
401~450																		0 (0.0)
351~400																		0 (0.0)
301~350																		0 (0.0)
251~300																		0 (0.0)
201~250																		0 (0.0)
176~200																		0 (0.0)
151~175																		0 (0.0)
126~150																		0 (0.0)
101~125																		0 (0.0)
76~100																		1 (0.0)
51~75																		5 (0.2)
26~50																		23 (1.1)
合計																		163 (7.9)

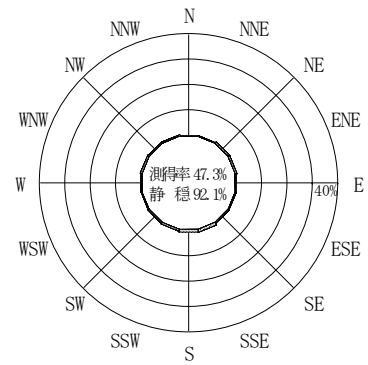
有義波が25cm以下の回数	1907 (92.1)
合計	2070 (100.0)



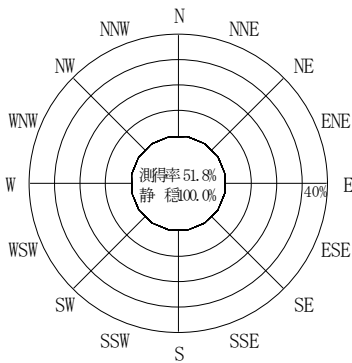
2008年12月~2009年2月 (冬)



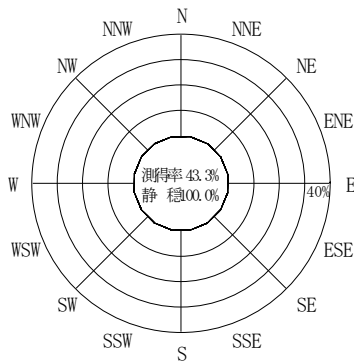
2009年3月~2009年5月 (春)



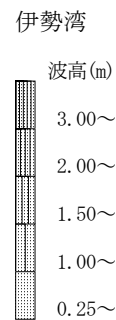
2009年1月~2009年12月 (年)



2009年6月~2009年8月 (夏)



2009年9月~2009年11月 (秋)



付図-A. 2. 48 伊勢湾 波高・波向別出現頻度図