

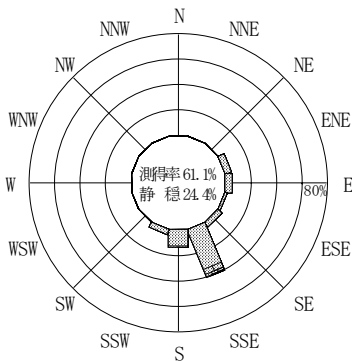
付表-A. 4. 46 清水 波高・波向別出現頻度統計 (2009年1月～2009年12月)

2009年1月～2009年12月(年)

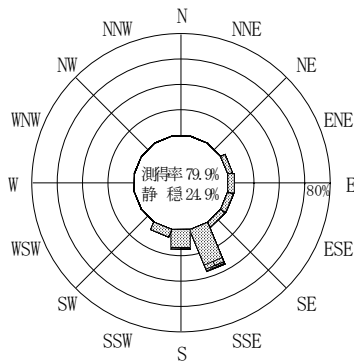
波高・波向階級別出現頻度表 (有義波)

観測地点: 清水

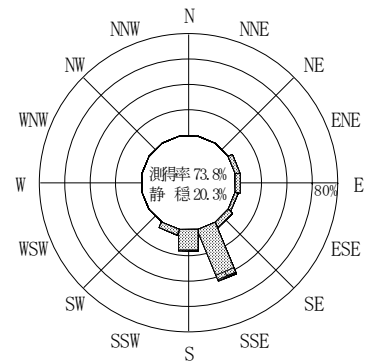
波高	波向	NNE	NE	ENE	E	ESE	SE	SSE	S	SSW	SW	WSW	W	WNW	NW	NNW	N	合計
801～																		0 (0.0)
751～800																		0 (0.0)
701～750																		0 (0.0)
651～700																		0 (0.0)
601～650																		0 (0.0)
551～600																		0 (0.0)
501～550																		0 (0.0)
451～500																		0 (0.0)
401～450																		0 (0.0)
351～400								1 (0.0)										1 (0.0)
301～350							1 (0.0)											1 (0.0)
251～300							1 (0.0)	1 (0.0)										2 (0.1)
201～250								9 (0.3)	1 (0.0)									10 (0.3)
176～200								8 (0.2)										8 (0.2)
151～175								1 (0.0)	22 (0.7)	1 (0.0)								24 (0.7)
126～150					1 (0.0)		6 (0.2)	36 (1.1)	10 (0.3)	1 (0.0)								54 (1.7)
101～125						2 (0.1)	1 (0.0)	85 (2.6)	11 (0.3)	1 (0.0)								100 (3.1)
76～100				3 (0.1)	8 (0.2)	5 (0.2)	10 (0.3)	173 (5.4)	36 (1.1)	8 (0.2)								243 (7.5)
51～75				25 (0.8)	22 (0.7)	9 (0.3)	33 (1.0)	322 (10.0)	127 (3.9)	44 (1.4)								582 (18.0)
26～50			1 (0.0)	85 (2.6)	95 (2.9)	60 (1.9)	99 (3.1)	758 (23.5)	356 (11.0)	97 (3.0)								1551 (48.0)
合計			0 (0.0)	1 (0.0)	113 (3.5)	126 (3.9)	76 (2.4)	152 (4.7)	1415 (43.8)	542 (16.8)	151 (4.7)	0 (0.0)	0 (0.0)	0 (0.0)	0 (0.0)	0 (0.0)	0 (0.0)	2576 (79.7)
有義波が25cm以下の回数																		655 (20.3)
合計																		3231 (100.0)



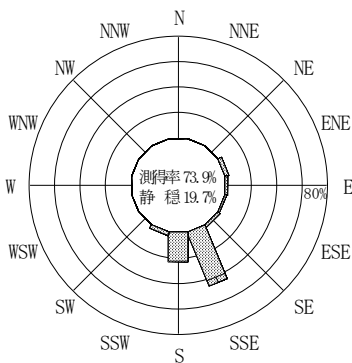
2008年12月～2009年2月 (冬)



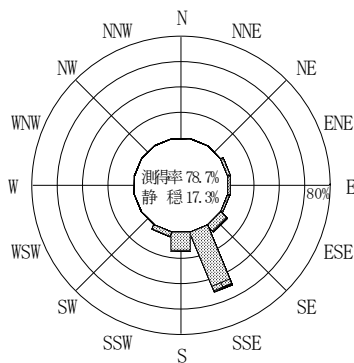
2009年3月～2009年5月 (春)



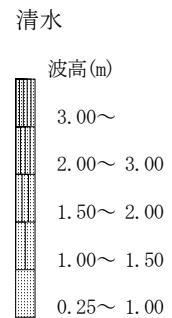
2009年1月～2009年12月 (年)



2009年6月～2009年8月 (夏)



2009年9月～2009年11月 (秋)



付図-A. 2. 46 清水 波高・波向別出現頻度図