

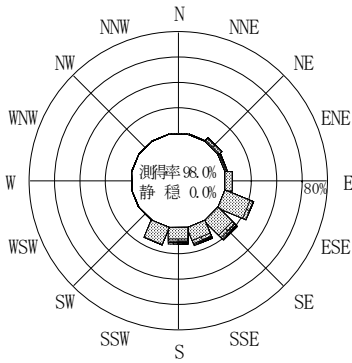
付表-A. 4. 47 御前崎 波高・波向別出現頻度統計 (2009年1月～2009年12月)

2009年1月～2009年12月(年)

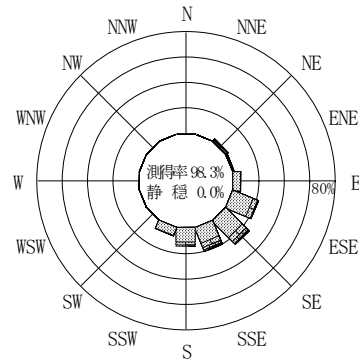
波高・波向階級別出現頻度表 (有義波)

観測地点：御前崎

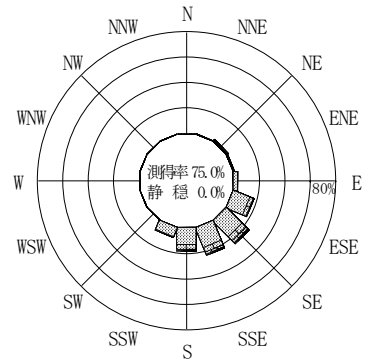
波高	波向	NNE	NE	ENE	E	ESE	SE	SSE	S	SSW	SW	WSW	W	WNW	NW	NNW	N	合計	
801～																		0 (0.0)	
751～800																		0 (0.0)	
701～750																		0 (0.0)	
651～700																		0 (0.0)	
601～650																		0 (0.0)	
551～600																		0 (0.0)	
501～550																		0 (0.0)	
451～500							3 (0.1)											3 (0.1)	
401～450							2 (0.1)											2 (0.1)	
351～400		1 (0.0)					6 (0.2)											7 (0.2)	
301～350		1 (0.0)			2 (0.1)	8 (0.2)	3 (0.1)	2 (0.1)										16 (0.5)	
251～300		1 (0.0)			1 (0.0)	6 (0.2)	4 (0.1)	3 (0.1)										15 (0.5)	
201～250		2 (0.1)	1 (0.0)		3 (0.1)	18 (0.5)	24 (0.7)	11 (0.3)										59 (1.8)	
176～200		3 (0.1)	2 (0.1)		8 (0.2)	30 (0.9)	26 (0.8)	7 (0.2)										76 (2.3)	
151～175		9 (0.3)	5 (0.2)		6 (0.2)	43 (1.3)	33 (1.0)	19 (0.6)	2 (0.1)									117 (3.6)	
126～150	1 (0.0)	12 (0.4)	5 (0.2)	1 (0.0)	15 (0.5)	53 (1.6)	45 (1.4)	37 (1.1)	5 (0.2)									174 (5.3)	
101～125	2 (0.1)	13 (0.4)	4 (0.1)	1 (0.0)	72 (2.2)	90 (2.7)	80 (2.4)	83 (2.5)	9 (0.3)									354 (10.8)	
76～100	2 (0.1)	13 (0.4)	2 (0.1)	12 (0.4)	153 (4.7)	144 (4.4)	130 (4.0)	165 (5.0)	15 (0.5)									671 (20.4)	
51～75	3 (0.1)	4 (0.1)	10 (0.3)	63 (1.9)	225 (6.8)	279 (8.5)	300 (9.1)	226 (6.9)	161 (4.9)								3 (0.1)	1274 (38.8)	
26～50	1 (0.0)	1 (0.0)	3 (0.1)	31 (0.9)	96 (2.9)	155 (4.7)	127 (3.9)	54 (1.6)	50 (1.5)									1 (0.0)	519 (15.8)
合計		9 (0.3)	60 (1.8)	32 (1.0)	108 (3.3)	581 (17.7)	837 (25.5)	772 (23.5)	607 (18.5)	277 (8.4)	0 (0.0)	0 (0.0)	0 (0.0)	0 (0.0)	0 (0.0)	0 (0.0)	4 (0.1)	3287 (100.0)	
																		有義波が25cm以下の回数	0 (0.0)
																		合計	3287 (100.0)



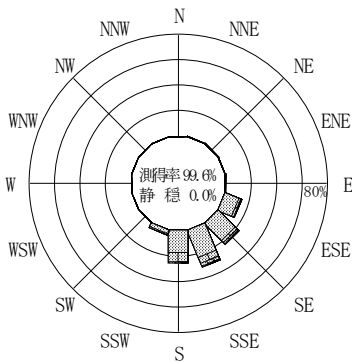
2008年12月～2009年2月 (冬)



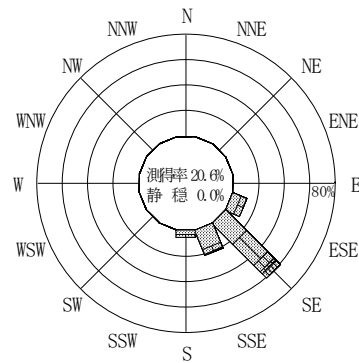
2009年3月～2009年5月 (春)



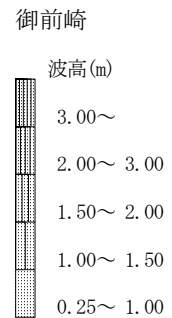
2009年1月～2009年12月 (年)



2009年6月～2009年8月 (夏)



2009年9月～2009年11月 (秋)



付図-A. 2. 47 御前崎 波高・波向別出現頻度図