

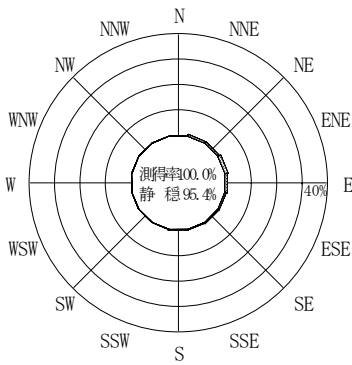
付表-A. 4. 58 鹿児島 波高・波向別出現頻度統計 (2009年1月~2009年12月)

2009年1月~2009年12月(年)

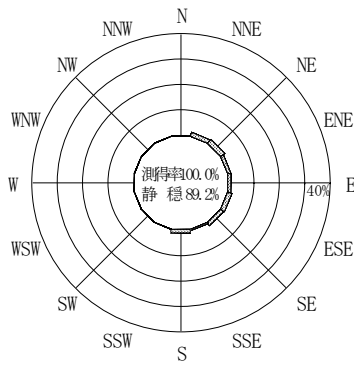
波高・波向階級別出現頻度表 (有義波)

観測地点: 鹿児島

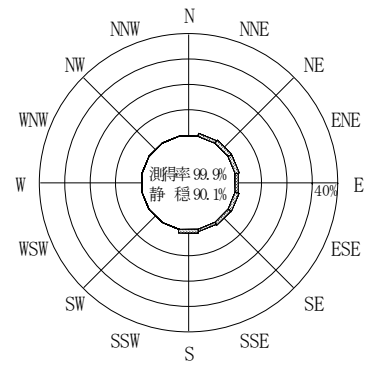
波高	波向	NNE	NE	ENE	E	ESE	SE	SSE	S	SSW	SW	WSW	W	WNW	NW	NNW	N	合計
801~																		0 (0.0)
751~800																		0 (0.0)
701~750																		0 (0.0)
651~700																		0 (0.0)
601~650																		0 (0.0)
551~600																		0 (0.0)
501~550																		0 (0.0)
451~500																		0 (0.0)
401~450																		0 (0.0)
351~400																		0 (0.0)
301~350																		0 (0.0)
251~300																		0 (0.0)
201~250																		0 (0.0)
176~200																		0 (0.0)
151~175																		0 (0.0)
126~150																		0 (0.0)
101~125																		0 (0.0)
76~100		2 (0.0)	1 (0.0)	3 (0.1)	2 (0.0)	5 (0.1)	3 (0.1)	1 (0.0)	1 (0.0)									18 (0.4)
51~75		6 (0.1)	12 (0.3)	13 (0.3)	8 (0.2)	8 (0.2)	7 (0.2)	7 (0.2)	6 (0.1)									67 (1.5)
26~50		39 (0.9)	53 (1.2)	48 (1.1)	38 (0.9)	51 (1.2)	43 (1.0)	26 (0.6)	48 (1.1)									346 (7.9)
合計		47 (1.1)	66 (1.5)	64 (1.5)	48 (1.1)	64 (1.5)	53 (1.2)	34 (0.8)	55 (1.3)	0 (0.0)	0 (0.0)	0 (0.0)	0 (0.0)	0 (0.0)	0 (0.0)	0 (0.0)	0 (0.0)	431 (9.9)
有義波が25cm以下の回数																		3943 (90.1)
合計																		4374 (100.0)



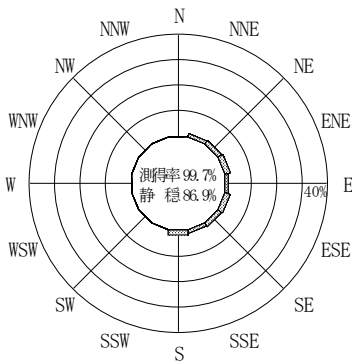
2008年12月~2009年2月(冬)



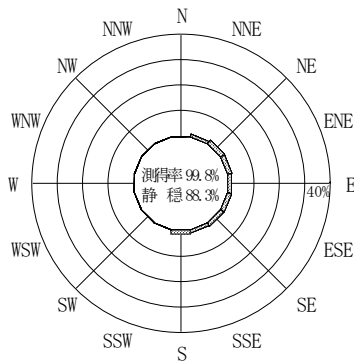
2009年3月~2009年5月(春)



2009年1月~2009年12月(年)



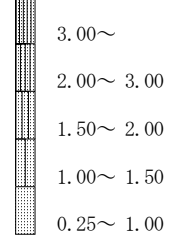
2009年6月~2009年8月(夏)



2009年9月~2009年11月(秋)

鹿児島

波高(m)



付図-A. 2. 58 鹿児島 波高・波向別出現頻度図