

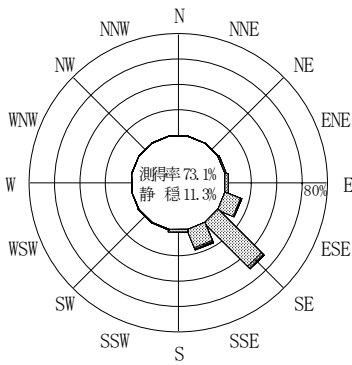
付表-A. 4. 57 志布志湾 波高・波向別出現頻度統計 (2009年1月～2009年12月)

2009年1月～2009年12月(年)

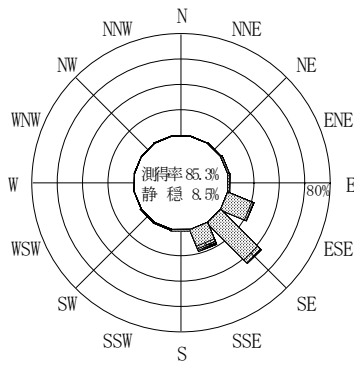
波高・波向階級別出現頻度表 (有義波)

観測地点: 志布志湾

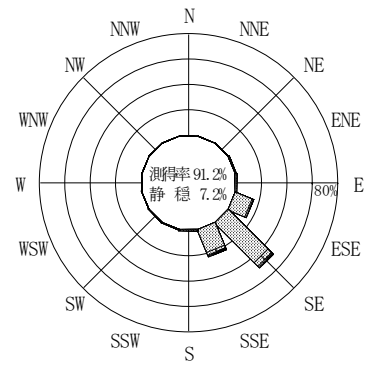
波高	波向	NNE	NE	ENE	E	ESE	SE	SSE	S	SSW	SW	WSW	W	WNW	NW	NNW	N	合計
801～																		0 (0.0)
751～800																		0 (0.0)
701～750																		0 (0.0)
651～700																		0 (0.0)
601～650																		0 (0.0)
551～600																		0 (0.0)
501～550																		0 (0.0)
451～500																		0 (0.0)
401～450																		0 (0.0)
351～400																		0 (0.0)
301～350								4 (0.1)	2 (0.1)									6 (0.2)
251～300								3 (0.1)	8 (0.2)									11 (0.3)
201～250							2 (0.1)	12 (0.3)	24 (0.6)									38 (1.0)
176～200							1 (0.0)	20 (0.5)	10 (0.3)									31 (0.8)
151～175							5 (0.1)	30 (0.8)	20 (0.5)									55 (1.4)
126～150							9 (0.2)	61 (1.5)	26 (0.7)									96 (2.4)
101～125							33 (0.8)	107 (2.7)	62 (1.6)									202 (5.1)
76～100				1 (0.0)			77 (1.9)	222 (5.6)	124 (3.1)	2 (0.1)								427 (10.7)
51～75			3 (0.1)	8 (0.2)	8 (0.2)	171 (4.3)	601 (15.0)	283 (7.1)	4 (0.1)	2 (0.1)	1 (0.1)					2 (0.1)		1086 (27.2)
26～50			4 (0.1)	21 (0.5)	34 (0.9)	325 (8.1)	944 (23.6)	367 (9.2)	34 (0.9)	16 (0.4)	8 (0.2)	1 (0.0)			1 (0.0)	1 (0.0)		1756 (44.0)
合計			0 (0.0)	7 (0.2)	30 (0.8)	42 (1.1)	623 (15.6)	2004 (50.2)	926 (23.2)	40 (1.0)	18 (0.5)	13 (0.3)	1 (0.0)	0 (0.0)	0 (0.0)	1 (0.0)	3 (0.0)	3708 (92.8)
有義波が25cm以下の回数																		287 (7.2)
合計																		3995 (100.0)



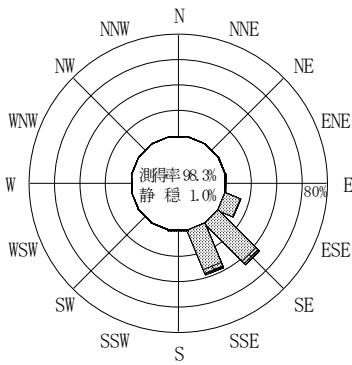
2008年12月～2009年2月 (冬)



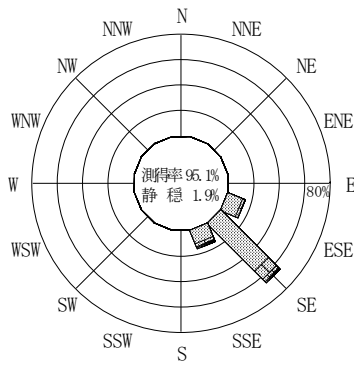
2009年3月～2009年5月 (春)



2009年1月～2009年12月 (年)



2009年6月～2009年8月 (夏)



2009年9月～2009年11月 (秋)

志布志湾

波高(m)

3.00～

2.00～3.00

1.50～2.00

1.00～1.50

0.25～1.00

付図-A. 2. 57 志布志湾 波高・波向別出現頻度図