

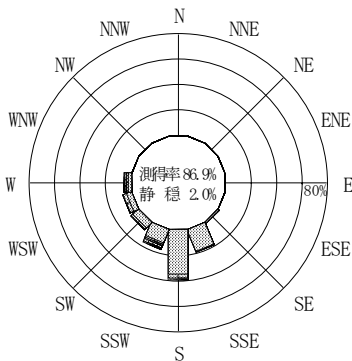
付表-A. 4. 52 室津 波高・波向別出現頻度統計 (2009年1月~2009年12月)

2009年1月~2009年12月(年)

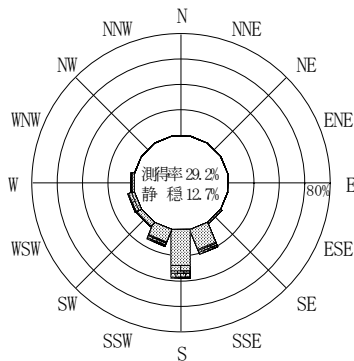
波高・波向階級別出現頻度表 (有義波)

観測地点: 室津

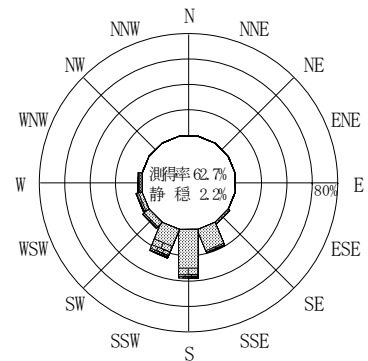
波高	波向	NNE	NE	ENE	E	ESE	SE	SSE	S	SSW	SW	WSW	W	WNW	NW	NNW	N	合計
801~																		0 (0.0)
751~800																		0 (0.0)
701~750																		0 (0.0)
651~700																		0 (0.0)
601~650																		0 (0.0)
551~600																		0 (0.0)
501~550																		0 (0.0)
451~500											4 (0.1)							4 (0.1)
401~450											2 (0.1)							2 (0.1)
351~400									1 (0.0)	1 (0.0)								2 (0.1)
301~350									2 (0.1)	8 (0.3)								10 (0.4)
251~300								1 (0.0)	8 (0.3)	12 (0.4)								21 (0.8)
201~250								7 (0.3)	24 (0.9)	29 (1.1)			1 (0.0)	9 (0.3)				70 (2.5)
176~200								5 (0.2)	20 (0.7)	27 (1.0)	7 (0.3)	4 (0.1)	3 (0.1)					66 (2.4)
151~175								5 (0.2)	19 (0.7)	58 (2.1)	5 (0.2)	9 (0.3)	5 (0.2)					101 (3.7)
126~150								15 (0.5)	57 (2.1)	53 (1.9)	11 (0.4)	16 (0.6)	13 (0.5)					165 (6.0)
101~125								20 (0.7)	79 (2.9)	77 (2.8)	19 (0.7)	24 (0.9)	7 (0.3)					226 (8.2)
76~100								1 (0.0)	75 (2.7)	144 (5.2)	89 (3.2)	49 (1.8)	35 (1.3)	19 (0.7)				412 (15.0)
51~75								10 (0.4)	185 (6.7)	298 (10.8)	125 (4.5)	42 (1.5)	28 (1.0)	18 (0.7)				706 (25.7)
26~50								29 (1.1)	228 (8.3)	402 (14.6)	183 (6.7)	42 (1.5)	12 (0.4)	7 (0.3)				903 (32.9)
合計		0 (0.0)	0 (0.0)	0 (0.0)	0 (0.0)	0 (0.0)	40 (1.5)	541 (19.7)	1054 (38.4)	668 (24.3)	175 (6.4)	129 (4.7)	81 (2.9)	0 (0.0)	0 (0.0)	0 (0.0)	0 (0.0)	2688 (97.8)
有義波が25cm以下の回数																		60 (2.2)
合計																		2748 (100.0)



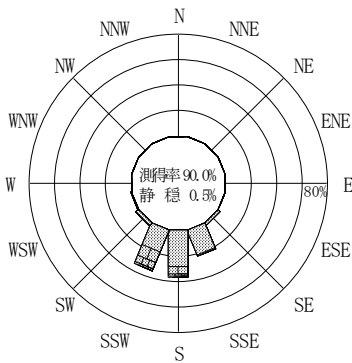
2008年12月~2009年2月 (冬)



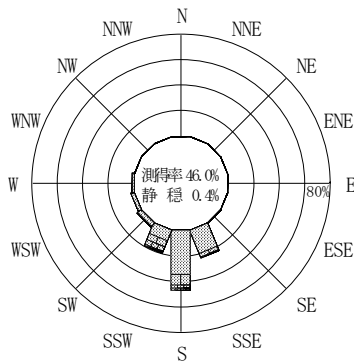
2009年3月~2009年5月 (春)



2009年1月~2009年12月 (年)




2009年6月~2009年8月 (夏)



2009年9月~2009年11月 (秋)

室津

波高(m)



付図-A. 2. 52 室津 波高・波向別出現頻度図