

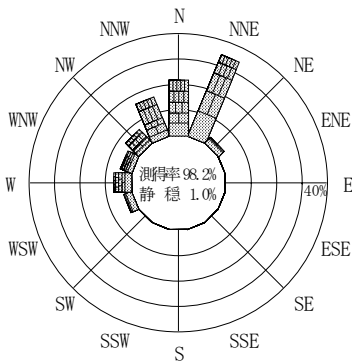
付表-A.4.20 浜田 波高・波向別出現頻度統計 (2009年1月～2009年12月)

2009年1月～2009年12月(年)

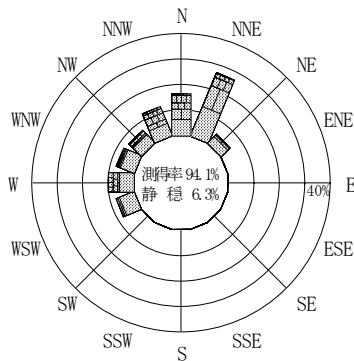
波高・波向階級別出現頻度表 (有義波)

観測地点: 浜田

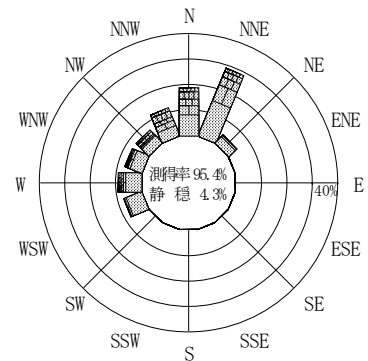
波高	波向	NNE	NE	ENE	E	ESE	SE	SSE	S	SSW	SW	WSW	W	WNW	NW	NNW	N	合計
801～																		0 (0.0)
751～800																		0 (0.0)
701～750																		0 (0.0)
651～700																		0 (0.0)
601～650																	1 (0.0)	1 (0.0)
551～600		2 (0.0)															1 (0.0)	3 (0.1)
501～550														1 (0.0)	1 (0.0)	1 (0.0)	1 (0.0)	4 (0.1)
451～500		2 (0.0)												1 (0.0)	3 (0.1)	5 (0.1)	4 (0.1)	15 (0.4)
401～450		2 (0.0)											1 (0.0)	2 (0.0)	1 (0.0)	2 (0.0)	8 (0.2)	16 (0.4)
351～400		18 (0.4)											7 (0.2)	11 (0.3)	10 (0.3)	19 (0.5)	19 (0.5)	66 (1.6)
301～350		33 (0.8)											3 (0.1)	10 (0.2)	19 (0.5)	36 (0.9)	30 (0.7)	131 (3.1)
251～300		28 (0.7)											12 (0.3)	6 (0.1)	27 (0.6)	46 (1.1)	47 (1.1)	166 (4.0)
201～250		68 (1.6)										1 (0.0)	25 (0.6)	13 (0.3)	21 (0.5)	60 (1.4)	72 (1.7)	260 (6.2)
176～200		66 (1.6)	4 (0.1)									6 (0.1)	13 (0.3)	7 (0.2)	14 (0.3)	27 (0.6)	57 (1.4)	194 (4.6)
151～175		77 (1.8)	3 (0.1)									5 (0.1)	25 (0.6)	10 (0.2)	9 (0.2)	35 (0.8)	50 (1.2)	214 (5.1)
126～150		105 (2.5)	13 (0.3)									11 (0.3)	17 (0.4)	14 (0.3)	9 (0.2)	35 (0.8)	57 (1.4)	261 (6.2)
101～125		169 (4.0)	17 (0.4)									18 (0.4)	22 (0.5)	23 (0.6)	11 (0.3)	58 (1.4)	96 (2.3)	414 (9.9)
76～100		225 (5.4)	33 (0.8)									48 (1.1)	53 (1.3)	49 (1.2)	16 (0.4)	41 (1.0)	114 (2.7)	579 (13.9)
51～75		253 (6.1)	53 (1.3)									98 (2.3)	82 (2.0)	67 (1.6)	58 (1.4)	74 (1.8)	121 (2.9)	806 (19.3)
26～50		162 (3.9)	63 (1.5)									131 (3.1)	130 (3.1)	100 (2.4)	96 (2.3)	71 (1.7)	115 (2.8)	868 (20.8)
合計		1210 (29.0)	186 (4.5)	0 (0.0)	0 (0.0)	0 (0.0)	0 (0.0)	0 (0.0)	0 (0.0)	0 (0.0)	0 (0.0)	318 (7.6)	390 (9.3)	304 (7.3)	296 (7.1)	501 (12.0)	793 (19.0)	3998 (95.7)
有義波が25cm以下の回数																		180 (4.3)
合計																		4178 (100.0)



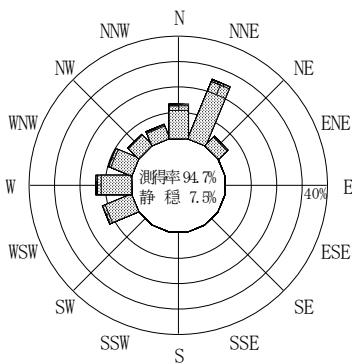
2008年12月～2009年2月 (冬)



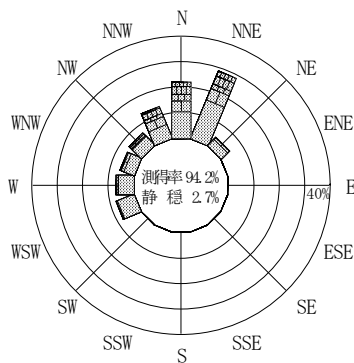
2009年3月～2009年5月 (春)



2009年1月～2009年12月(年)



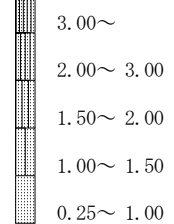
2009年6月～2009年8月 (夏)



2009年9月～2009年11月 (秋)

浜田

波高(m)



付図-A.2.20 浜田 波高・波向別出現頻度図