

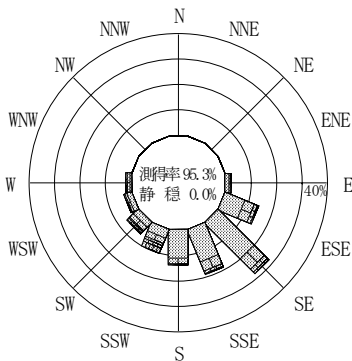
付表-A. 4. 49 潮岬 波高・波向別出現頻度統計 (2009年1月~2009年12月)

2009年1月~2009年12月(年)

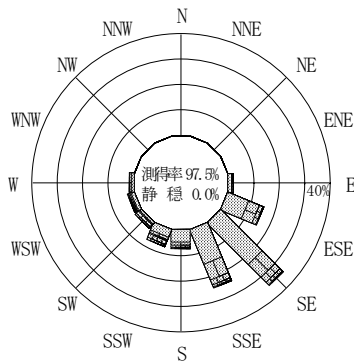
波高・波向階級別出現頻度表 (有義波)

観測地点: 潮岬

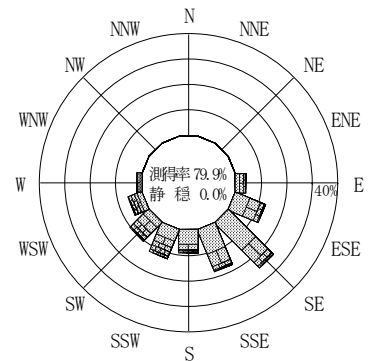
波高	波向	NNE	NE	ENE	E	ESE	SE	SSE	S	SSW	SW	WSW	W	WNW	NW	NNW	N	合計
801~																		0 (0.0)
751~800																		0 (0.0)
701~750										1 (0.0)								1 (0.0)
651~700																		0 (0.0)
601~650										2 (0.1)								2 (0.1)
551~600										1 (0.0)		1 (0.0)						2 (0.1)
501~550								1 (0.0)		1 (0.0)	1 (0.0)							3 (0.1)
451~500										6 (0.2)	1 (0.0)							7 (0.2)
401~450								1 (0.0)	1 (0.0)	6 (0.2)	6 (0.2)							14 (0.4)
351~400								1 (0.0)	4 (0.1)	3 (0.1)	7 (0.2)	2 (0.1)	3 (0.1)	1 (0.0)				21 (0.6)
301~350								3 (0.1)	2 (0.1)	6 (0.2)	14 (0.4)	5 (0.1)	4 (0.1)					34 (1.0)
251~300						4 (0.1)	7 (0.2)	6 (0.2)	13 (0.4)	26 (0.7)	23 (0.7)	19 (0.5)	4 (0.1)					102 (2.9)
201~250					4 (0.1)	12 (0.3)	21 (0.6)	7 (0.2)	8 (0.2)	36 (1.0)	35 (1.0)	21 (0.6)	3 (0.1)					147 (4.2)
176~200					12 (0.3)	26 (0.7)	23 (0.7)	18 (0.5)	5 (0.1)	30 (0.9)	28 (0.8)	22 (0.6)	2 (0.1)					166 (4.7)
151~175					12 (0.3)	30 (0.9)	50 (1.4)	34 (1.0)	10 (0.3)	34 (1.0)	43 (1.2)	24 (0.7)	4 (0.1)					241 (6.9)
126~150					21 (0.6)	61 (1.7)	71 (2.0)	59 (1.7)	24 (0.7)	38 (1.1)	59 (1.7)	17 (0.5)	17 (0.5)					367 (10.5)
101~125					35 (1.0)	92 (2.6)	161 (4.6)	126 (3.6)	48 (1.4)	59 (1.7)	56 (1.6)	21 (0.6)	14 (0.4)					612 (17.5)
76~100					37 (1.1)	109 (3.1)	231 (6.6)	139 (4.0)	98 (2.8)	74 (2.1)	57 (1.6)	47 (1.3)	8 (0.2)					800 (22.9)
51~75					21 (0.6)	90 (2.6)	238 (6.8)	193 (5.5)	94 (2.7)	90 (2.6)	37 (1.1)	22 (0.6)	17 (0.5)					802 (22.9)
26~50					3 (0.1)	26 (0.7)	73 (2.1)	36 (1.0)	13 (0.4)	12 (0.3)	11 (0.3)	4 (0.1)	2 (0.1)					180 (5.1)
合計		0 (0.0)	0 (0.0)	0 (0.0)	145 (4.1)	450 (12.9)	879 (25.1)	626 (17.9)	323 (9.2)	437 (12.5)	364 (10.4)	205 (5.9)	72 (2.1)	0 (0.0)	0 (0.0)	0 (0.0)	0 (0.0)	3501 (100.0)
有義波が25cm以下の回数																		0 (0.0)
合計																		3501 (100.0)



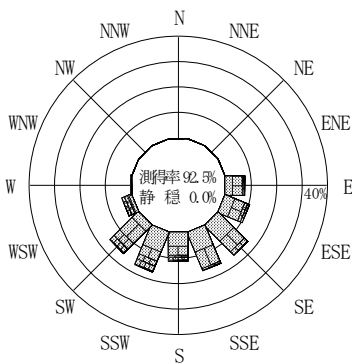
2008年12月~2009年2月 (冬)



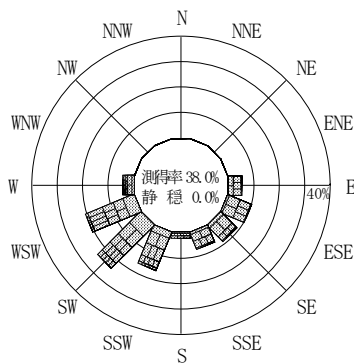
2009年3月~2009年5月 (春)



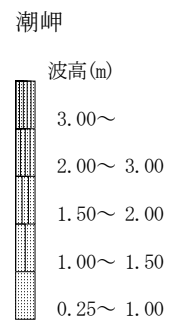
2009年1月~2009年12月 (年)



2009年6月~2009年8月 (夏)



2009年9月~2009年11月 (秋)



付図-A. 2. 49 潮岬 波高・波向別出現頻度図