

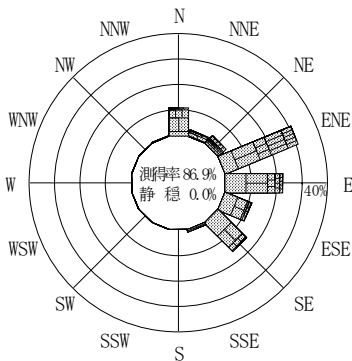
付表-A. 4. 33 久慈 波高・波向別出現頻度統計 (2009年1月~2009年12月)

2009年1月~2009年12月(年)

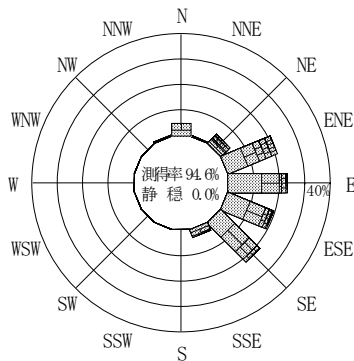
波高・波向階級別出現頻度表 (有義波)

観測地点: 久慈

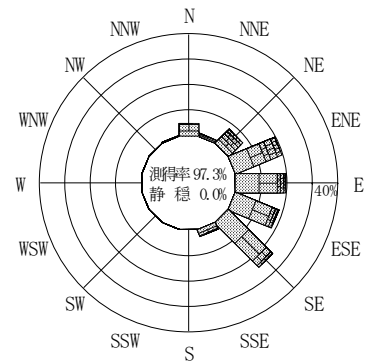
波高	波向	NNE	NE	ENE	E	ESE	SE	SSE	S	SSW	SW	WSW	W	WNW	NW	NNW	N	合計	
801~																		0 (0.0)	
751~800																		0 (0.0)	
701~750																		0 (0.0)	
651~700			1 (0.0)															1 (0.0)	
601~650			1 (0.0)	1 (0.0)	1 (0.0)													3 (0.1)	
551~600				2 (0.0)	2 (0.0)													4 (0.1)	
501~550			5 (0.1)	6 (0.1)	3 (0.1)	1 (0.0)												15 (0.4)	
451~500			5 (0.1)	5 (0.1)	2 (0.0)	1 (0.0)												13 (0.3)	
401~450			6 (0.1)	8 (0.2)	4 (0.1)													18 (0.4)	
351~400			17 (0.4)	22 (0.5)	7 (0.2)													46 (1.1)	
301~350			11 (0.3)	31 (0.7)	14 (0.3)	12 (0.3)	3 (0.1)											71 (1.7)	
251~300		1 (0.0)	23 (0.5)	44 (1.0)	16 (0.4)	12 (0.3)	10 (0.2)											106 (2.5)	
201~250		1 (0.0)	38 (0.9)	78 (1.8)	40 (0.9)	34 (0.8)	28 (0.7)	1 (0.0)									2 (0.0)	222 (5.2)	
176~200		1 (0.0)	31 (0.7)	35 (0.8)	5 (0.1)	15 (0.4)	47 (1.1)										2 (0.0)	136 (3.2)	
151~175		4 (0.1)	36 (0.8)	54 (1.3)	45 (1.1)	42 (1.0)	60 (1.4)	11 (0.3)									8 (0.2)	260 (6.1)	
126~150		9 (0.2)	30 (0.7)	85 (2.0)	119 (2.8)	110 (2.6)	153 (3.6)	10 (0.2)							1 (0.0)	36 (0.8)	53 (13.0)	553	
101~125		15 (0.4)	40 (0.9)	128 (3.0)	181 (4.2)	180 (4.2)	254 (6.0)	33 (0.8)							6 (0.1)	76 (1.8)	913 (21.4)	913	
76~100		15 (0.4)	53 (1.2)	209 (4.9)	215 (5.0)	204 (4.8)	295 (6.9)	43 (1.0)							1 (0.0)	62 (1.5)	1097 (25.7)	1097	
51~75		8 (0.2)	31 (0.7)	120 (2.8)	161 (3.8)	142 (3.3)	180 (4.2)	20 (0.5)							5 (0.1)	22 (0.5)	689 (16.2)	689	
26~50			5 (0.1)	14 (0.3)	30 (0.7)	38 (0.9)	23 (0.5)	3 (0.1)									3 (0.1)	116 (2.7)	116
合計		54 (1.3)	333 (7.8)	842 (19.8)	845 (19.8)	791 (18.6)	1053 (24.7)	121 (2.8)	0 (0.0)	0 (0.0)	0 (0.0)	0 (0.0)	0 (0.0)	0 (0.0)	0 (0.0)	13 (0.3)	211 (4.9)	4263 (100.0)	4263 (100.0)
																		有義波が25cm以下の回数	0 (0.0)
																		合計	4263 (100.0)



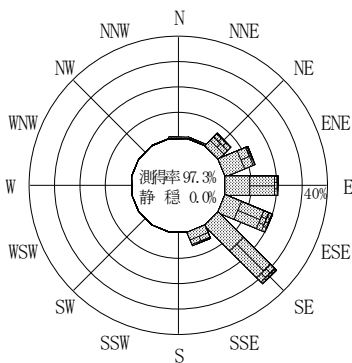
2008年12月~2009年2月 (冬)



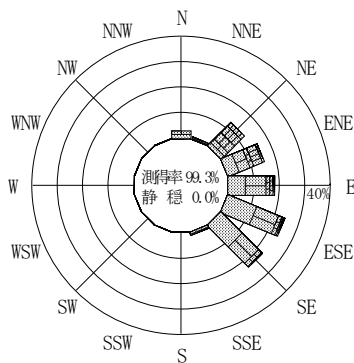
2009年3月~2009年5月 (春)



2009年1月~2009年12月 (年)




2009年6月~2009年8月 (夏)



2009年9月~2009年11月 (秋)

久慈

波高(m)



付図-A. 2. 33 久慈 波高・波向別出現頻度図