

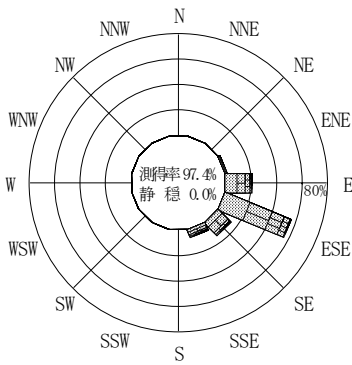
付表-A. 4. 39 小名浜 波高・波向別出現頻度統計 (2009年1月~2009年12月)

2009年1月~2009年12月(年)

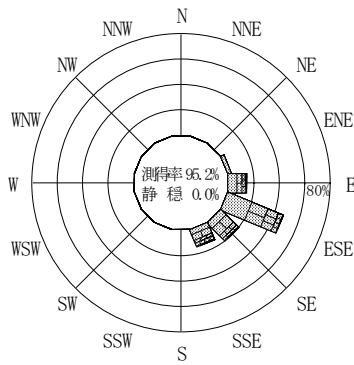
波高・波向階級別出現頻度表 (有義波)

観測地点: 小名浜

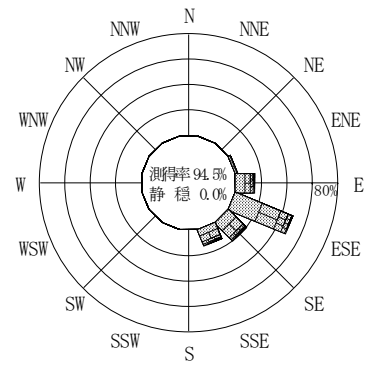
波高	波向	NNE	NE	ENE	E	ESE	SE	SSE	S	SSW	SW	WSW	W	WNW	NW	NNW	N	合計
801~																		0 (0.0)
751~800																		0 (0.0)
701~750																		0 (0.0)
651~700																		0 (0.0)
601~650																		0 (0.0)
551~600																		0 (0.0)
501~550						1 (0.0)												1 (0.0)
451~500					2 (0.0)	3 (0.1)	1 (0.0)	1 (0.0)										7 (0.2)
401~450					2 (0.0)	1 (0.0)												3 (0.1)
351~400					2 (0.1)	6 (0.1)	5 (0.1)	3 (0.1)										16 (0.4)
301~350					1 (0.0)	19 (0.5)	12 (0.3)	10 (0.2)										42 (1.0)
251~300					6 (0.1)	37 (0.9)	20 (0.5)	16 (0.4)										79 (1.9)
201~250			1 (0.0)	32 (0.8)	93 (2.2)	28 (0.7)	28 (0.7)											182 (4.4)
176~200			2 (0.0)	34 (0.8)	95 (2.3)	27 (0.7)	29 (0.7)											187 (4.5)
151~175			1 (0.0)	61 (1.5)	154 (3.7)	62 (1.5)	52 (1.3)											330 (8.0)
126~150			3 (0.1)	87 (2.1)	246 (5.9)	109 (2.6)	86 (2.1)											531 (12.8)
101~125			12 (0.3)	86 (2.1)	407 (9.8)	201 (4.9)	121 (2.9)											827 (20.0)
76~100			27 (0.7)	174 (4.2)	583 (14.1)	230 (5.6)	149 (3.6)											1163 (28.1)
51~75			27 (0.7)	133 (3.2)	354 (8.6)	129 (3.1)	65 (1.6)											708 (17.1)
26~50			2 (0.0)	8 (0.2)	30 (0.7)	13 (0.3)	11 (0.3)											64 (1.5)
合計		0 (0.0)	0 (0.0)	75 (1.8)	628 (15.2)	2029 (49.0)	837 (20.2)	571 (13.8)	0 (0.0)	0 (0.0)	0 (0.0)	0 (0.0)	0 (0.0)	0 (0.0)	0 (0.0)	0 (0.0)	0 (0.0)	4140 (100.0)
有義波が25cm以下の回数																		0 (0.0)
合計																		4140 (100.0)



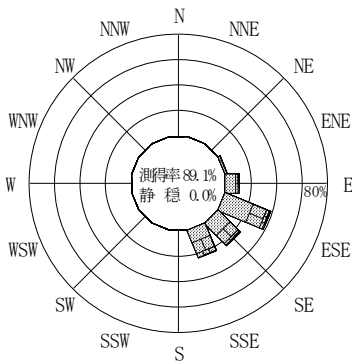
2008年12月~2009年2月 (冬)



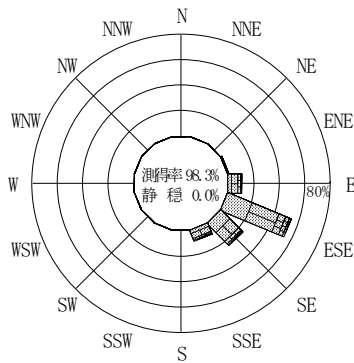
2009年3月~2009年5月 (春)



2009年1月~2009年12月 (年)




2009年6月~2009年8月 (夏)



2009年9月~2009年11月 (秋)

小名浜

波高(m)



付図-A. 2. 39 小名浜 波高・波向別出現頻度図