

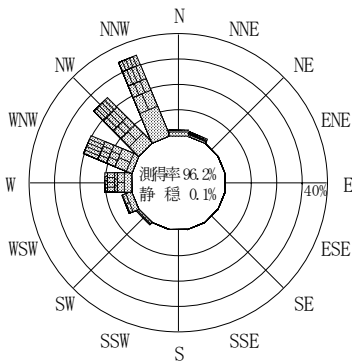
付表-A.4.13 金沢 波高・波向別出現頻度統計 (2009年1月~2009年12月)

2009年1月~2009年12月(年)

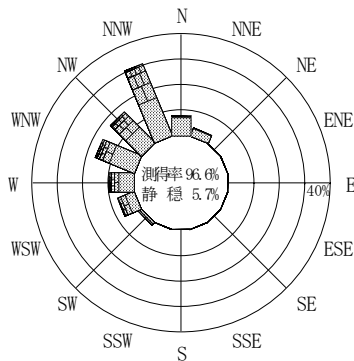
波高・波向階級別出現頻度表 (有義波)

観測地点: 金沢

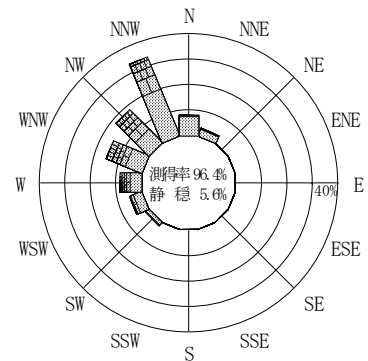
| 波高 | 波向 | NNE | NE | ENE | E | ESE | SE | SSE | S | SSW | SW | WSW | W | WNW | NW | NNW | N | 合計 |
|---------------|--------|------|------|------|------|------|------|------|------|------|----|-----|------|-----|-----|------|-----|-----------------|
| 801~ | | | | | | | | | | | | | | | | | | 0 (0.0) |
| 751~800 | | | | | | | | | | | | | | | | | | 0 (0.0) |
| 701~750 | | | | | | | | | | | | | | | | | | 0 (0.0) |
| 651~700 | | | | | | | | | | | | | | | | | | 0 (0.0) |
| 601~650 | | | | | | | | | | | | | | | | | | 0 (0.0) |
| 551~600 | | | | | | | | | | | | | | | 1 | | | 1 (0.0) |
| 501~550 | (1) | | | | | | | | | | | | (1) | 6 | 3 | | | 11 (0.3) |
| 451~500 | (2) | | | | | | | | | | | | (4) | 18 | 8 | 1 | | 33 (0.8) |
| 401~450 | (4) | | | | | | | | | | | | (1) | 28 | 11 | 2 | | 46 (1.1) |
| 351~400 | (2) | | | | | | | | | | | | (1) | 26 | 26 | 16 | | 83 (2.0) |
| 301~350 | | | | | | | | | | | | | (1) | 25 | 33 | 27 | 1 | 99 (2.3) |
| 251~300 | (3) | | | | | | | | | | | | (1) | 19 | 26 | 44 | 40 | 134 (3.2) |
| 201~250 | (4) | | | | | | | | | | | | (5) | 21 | 51 | 61 | 80 | 222 (5.3) |
| 176~200 | | | | | | | | | | | | | (6) | 16 | 27 | 56 | 69 | 175 (4.1) |
| 151~175 | | | | | | | | | | | | | (8) | 23 | 40 | 49 | 79 | 203 (4.8) |
| 126~150 | (2) | | | | | | | | | | | | (7) | 11 | 21 | 41 | 76 | 271 (6.4) |
| 101~125 | (5) | | | | | | | | | | | | (6) | 34 | 33 | 56 | 82 | 375 (8.9) |
| 76~100 | (9) | | | | | | | | | | | | (2) | 53 | 54 | 71 | 107 | 581 (13.8) |
| 51~75 | (20) | | | | | | | | | | | | (5) | 53 | 75 | 105 | 308 | 779 (18.5) |
| 26~50 | (90) | | | | | | | | | | | | (2) | 48 | 70 | 125 | 299 | 973 (23.0) |
| 合計 | (142) | (0) | (0) | (0) | (0) | (0) | (0) | (0) | (0) | (0) | 74 | 219 | 364 | 645 | 776 | 1419 | 347 | 3986 (94.4) |
| 有義波が25cm以下の回数 | | | | | | | | | | | | | | | | | | 236 (5.6) |
| 合計 | | | | | | | | | | | | | | | | | | 4222 (100.0) |



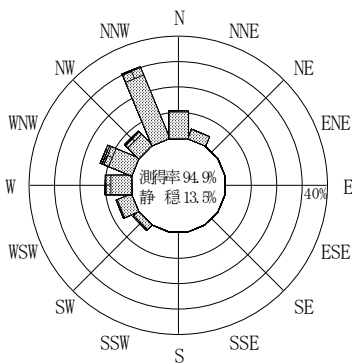
2008年12月~2009年2月 (冬)



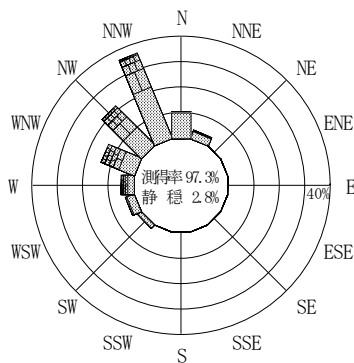
2009年3月~2009年5月 (春)



2009年1月~2009年12月 (年)



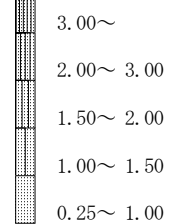
2009年6月~2009年8月 (夏)



2009年9月~2009年11月 (秋)

金沢

波高(m)



付図-A.2.13 金沢 波高・波向別出現頻度図