

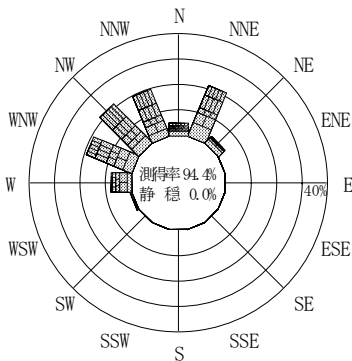
付表-A.4.12 輪島 波高・波向別出現頻度統計 (2009年1月～2009年12月)

2009年1月～2009年12月(年)

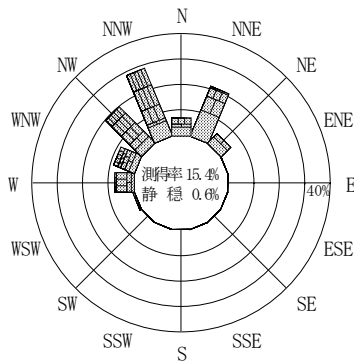
波高・波向階級別出現頻度表 (有義波)

観測地点: 輪島

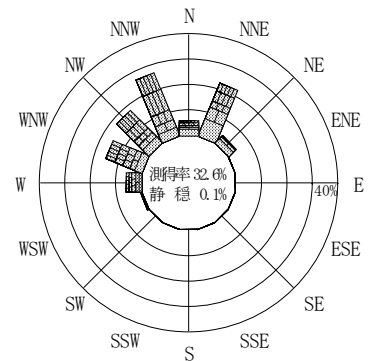
波高	波向	NNE	NE	ENE	E	ESE	SE	SSE	S	SSW	SW	WSW	W	WNW	NW	NNW	N	合計
801～																		0 (0.0)
751～800																		0 (0.0)
701～750																		0 (0.0)
651～700																		0 (0.0)
601～650																		0 (0.0)
551～600																		0 (0.0)
501～550		1 (0.1)													2 (0.1)	2 (0.1)		5 (0.4)
451～500		3 (0.2)													11 (0.8)	8 (0.6)	1 (0.1)	23 (1.6)
401～450		6 (0.4)	1 (0.1)												10 (0.7)	17 (1.2)	16 (1.1)	52 (3.6)
351～400		8 (0.6)	1 (0.1)												6 (0.4)	23 (1.6)	29 (2.0)	85 (6.0)
301～350		30 (2.1)	1 (0.1)												9 (0.6)	29 (2.0)	44 (3.1)	140 (9.8)
251～300		24 (1.7)													4 (0.3)	20 (1.4)	24 (1.7)	136 (9.5)
201～250		37 (2.6)	2 (0.1)												1 (0.1)	12 (0.8)	29 (2.0)	199 (13.9)
176～200		18 (1.3)	2 (0.1)												1 (0.1)	6 (0.4)	18 (1.3)	102 (7.1)
151～175		17 (1.2)	1 (0.1)												1 (0.1)	16 (1.1)	20 (1.4)	100 (7.0)
126～150		29 (2.0)	7 (0.5)												2 (0.1)	14 (1.0)	17 (1.2)	113 (7.9)
101～125		39 (2.7)	9 (0.6)												1 (0.1)	6 (0.4)	15 (1.1)	119 (8.3)
76～100		59 (4.1)	10 (0.7)												3 (0.2)	6 (0.4)	13 (0.9)	150 (10.5)
51～75		31 (2.2)	11 (0.8)												5 (0.4)	18 (1.3)	20 (1.4)	118 (8.3)
26～50		21 (1.5)	15 (1.1)												4 (0.3)	14 (1.0)	13 (0.9)	85 (6.0)
合計		323 (22.6)	60 (4.2)	0 (0.0)	0 (0.0)	0 (0.0)	0 (0.0)	0 (0.0)	0 (0.0)	0 (0.0)	0 (0.0)	9 (0.6)	88 (6.2)	220 (15.4)	257 (18.0)	384 (26.9)	86 (6.0)	1427 (99.9)
有義波が25cm以下の回数																		1 (0.1)
合計																		1428 (100.0)



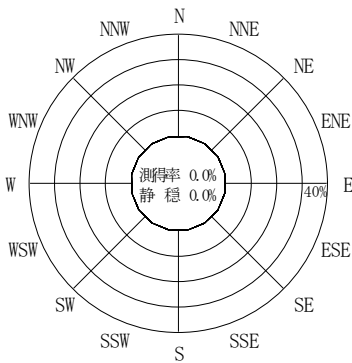
2008年12月～2009年2月 (冬)



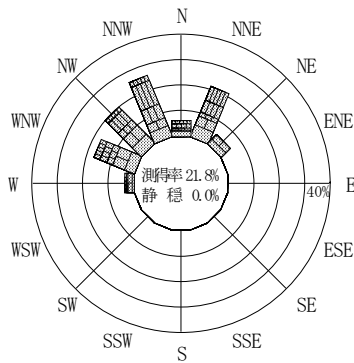
2009年3月～2009年5月 (春)



2009年1月～2009年12月(年)



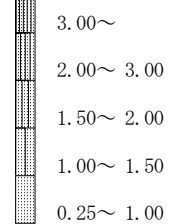
2009年6月～2009年8月 (夏)



2009年9月～2009年11月 (秋)

輪島

波高(m)



付図-A.2.12 輪島 波高・波向別出現頻度図