

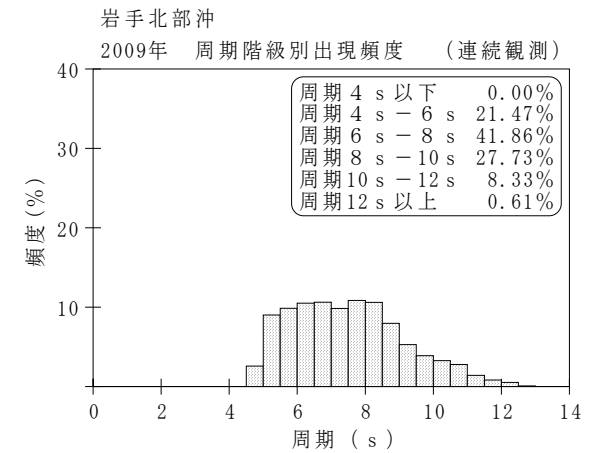
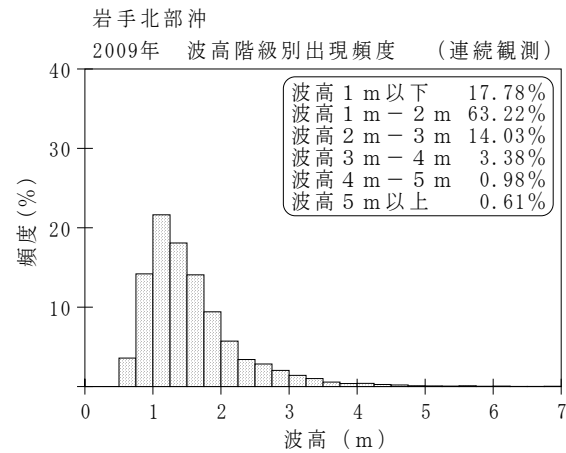
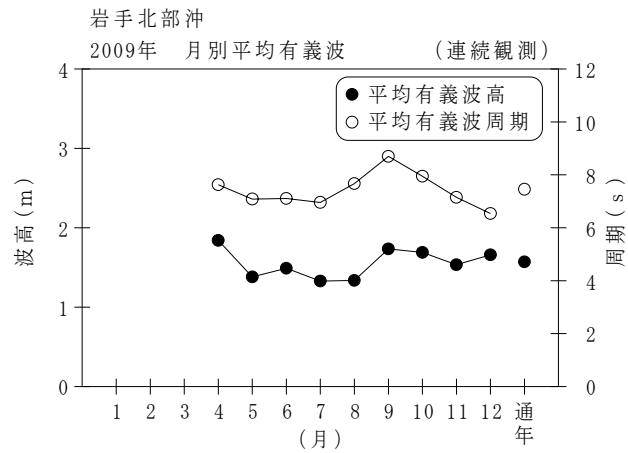
付表-B.1.63 岩手北部沖 月別平均および最大有義波（連続観測）

岩手北部沖

2009年

(連続観測)

項目		月	1	2	3	4	5	6	7	8	9	10	11	12	年間
最大有義波	有義波	H1/3 (m)			4.09	7.59	4.04	3.52	2.64	2.90	5.12	8.63	5.03	4.77	8.63
		T1/3 (s)			12.2	10.5	8.5	8.6	7.6	7.8	9.7	10.3	9.4	8.5	10.3
	起時 (日-時:分)	-	-	30-10:20	26-13:20	31-13:20	7- 1:20	22-12: 0	31-23:40	1-11:20	8-16: 0	14-13:40	4- 4:40	10/ 8 16: 0	
対応最高波	最高波	HMAX (m)			6.81	13.53	6.34	6.73	4.58	4.57	9.22	15.13	8.46	7.24	15.13
		TMAX (s)			11.8	10.6	8.6	8.5	7.3	6.5	9.4	10.8	9.8	8.9	10.8
平均有義波	H1/3 (m)	平均値			1.87	1.84	1.38	1.49	1.33	1.34	1.73	1.69	1.54	1.66	1.57
		標準偏差			0.74	1.06	0.62	0.57	0.38	0.35	0.62	1.14	0.77	0.79	0.77
標準偏差	T1/3 (s)	平均値			8.1	7.6	7.1	7.1	7.0	7.7	8.7	8.0	7.2	6.5	7.5
		標準偏差			2.03	1.97	1.31	1.01	1.07	1.47	1.48	1.68	1.68	1.70	1.66
測得率 (%)			0.00	0.00	49.60	99.91	99.55	99.03	98.25	99.33	98.93	98.52	98.38	99.19	78.81



付図-B.1.63 岩手北部沖 波候特性図 (連続観測)