

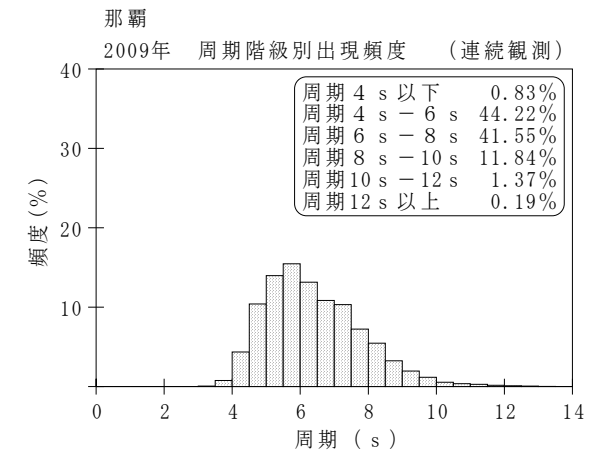
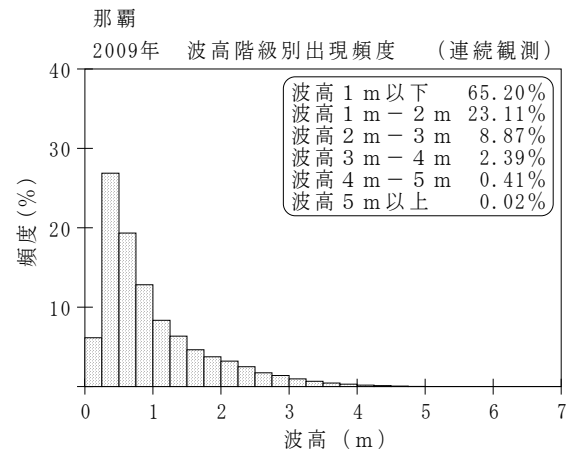
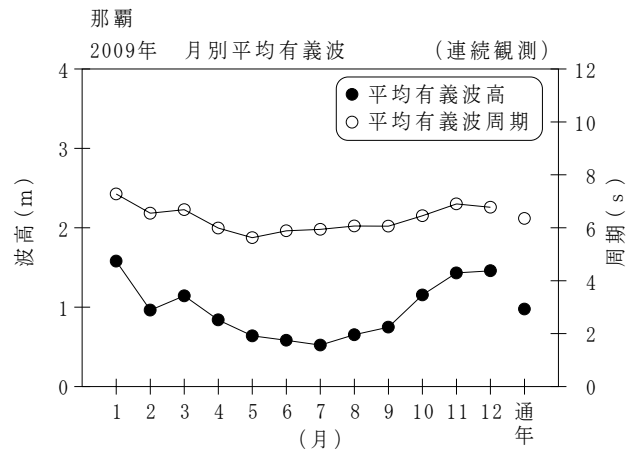
付表-B.1.26 那覇 月別平均および最大有義波（連続観測）

那覇

2009年

（連続観測）

項目		月	1	2	3	4	5	6	7	8	9	10	11	12	年間
最大有義波	有義波	H1/3 (m)	5.39	3.32	4.10	3.53	2.78	1.60	1.32	3.13	2.14	3.77	5.15	4.43	5.39
		T1/3 (s)	9.6	8.9	8.7	8.7	8.2	7.2	6.4	12.3	7.6	8.3	10.6	10.1	9.6
	起時 (日-時:分)	10- 8:20	20-18:20	14- 6:20	26- 6: 0	28-19:20	24- 4:20	22-14:20	7-16:40	20- 8:20	7- 3:20	3- 8: 0	16-10:40	1/10 8:20	
対応最高波	最高波	HMAX (m)	8.90	4.98	6.13	5.06	5.93	2.79	2.26	4.73	3.58	5.68	7.51	8.03	8.90
		TMAX (s)	10.8	8.4	8.7	8.1	7.7	7.0	6.1	12.2	7.7	8.2	12.0	9.0	10.8
平均有義波	H1/3 (m)	平均値	1.58	0.96	1.14	0.84	0.64	0.58	0.52	0.65	0.75	1.15	1.43	1.46	0.98
		標準偏差	1.10	0.57	0.75	0.70	0.48	0.26	0.24	0.57	0.37	0.68	1.03	0.87	0.78
標準偏差	T1/3 (s)	平均値	7.3	6.5	6.7	6.0	5.6	5.9	5.9	6.1	6.1	6.5	6.9	6.8	6.3
		標準偏差	1.23	1.21	1.28	1.05	0.85	0.91	1.02	2.20	1.30	1.37	1.67	1.30	1.41
測得率 (%)			99.96	100.00	100.00	100.00	100.00	100.00	100.00	100.00	100.00	100.00	100.00	96.77	99.72



付図-B.1.26 那覇 波候特性図 (連続観測)