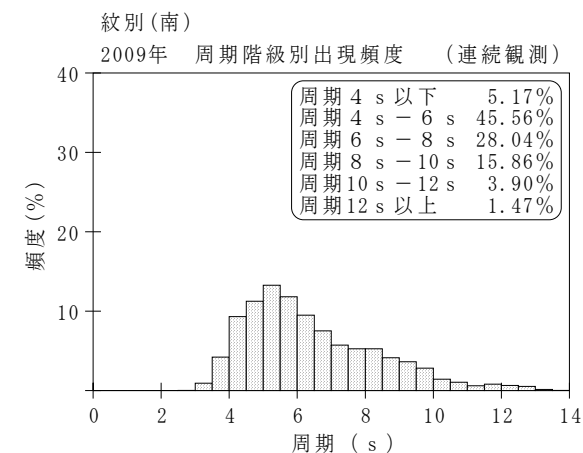
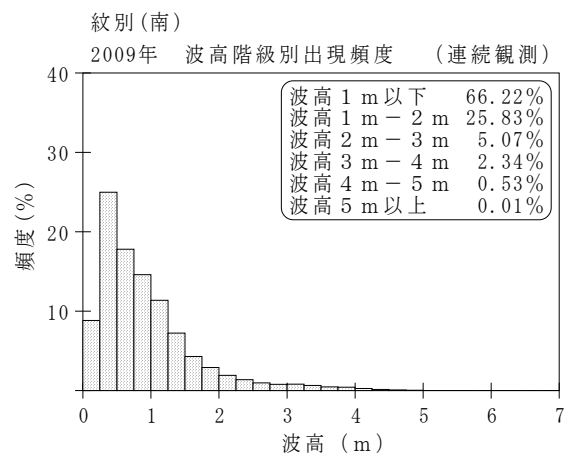
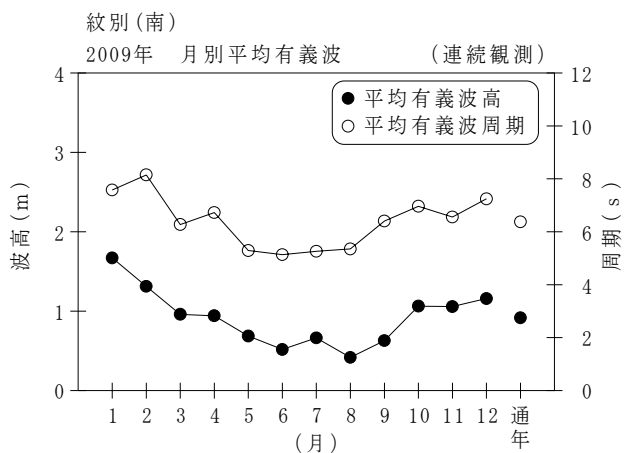


付表-B.1.27 紋別(南) 月別平均および最大有義波 (連続観測)

項目		月	1	2	3	4	5	6	7	8	9	10	11	12	年間
最大有義波	有義波	H1/3 (m)	4.82	5.43	4.26	3.07	3.84	1.35	2.01	1.21	1.96	4.83	3.82	2.99	5.43
		T1/3 (s)	9.5	12.1	13.1	8.5	10.0	6.5	7.2	5.2	10.3	8.9	9.9	7.2	12.1
	起時 (日-時:分)	11-11:0	21-10:40	12-17:20	23-14:40	15-1:40	1-3:40	10-19:20	21-5:0	28-2:40	9-12:20	15-8:40	8-1:40	2/21 10:40	
対応最高波	最高波	HMAX (m)	9.26	8.34	7.47	5.08	6.28	2.10	3.63	1.91	3.02	7.46	6.42	4.72	8.34
		TMAX (s)	8.7	12.1	14.2	7.6	10.0	6.2	5.9	5.2	10.4	9.6	11.3	7.4	12.1
平均有義波	H1/3 (m)	平均値	1.67	1.31	0.96	0.94	0.69	0.52	0.66	0.42	0.63	1.06	1.06	1.16	0.92
		標準偏差	1.08	0.96	0.73	0.56	0.55	0.28	0.36	0.22	0.37	0.86	0.76	0.44	0.73
標準偏差	T1/3 (s)	平均値	7.6	8.2	6.3	6.7	5.3	5.1	5.3	5.4	6.4	7.0	6.6	7.2	6.4
		標準偏差	1.75	3.30	2.12	1.74	1.41	0.87	0.85	0.99	1.71	1.98	1.71	1.44	1.95
測得率 (%)			99.19	77.33	99.78	100.00	98.21	92.82	100.00	100.00	100.00	96.10	99.72	100.00	97.08



付図-B.1.27 紋別(南) 波候特性図 (連続観測)