

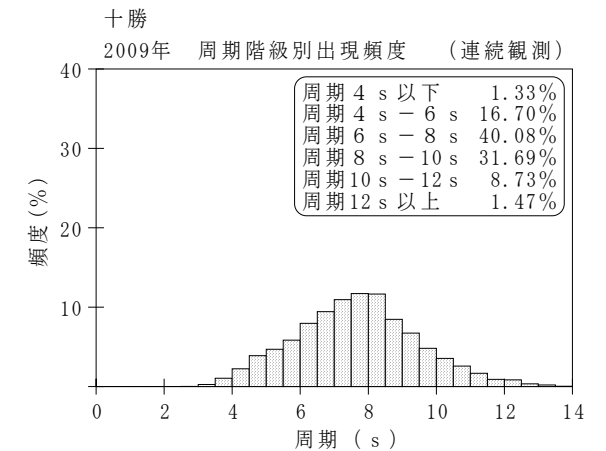
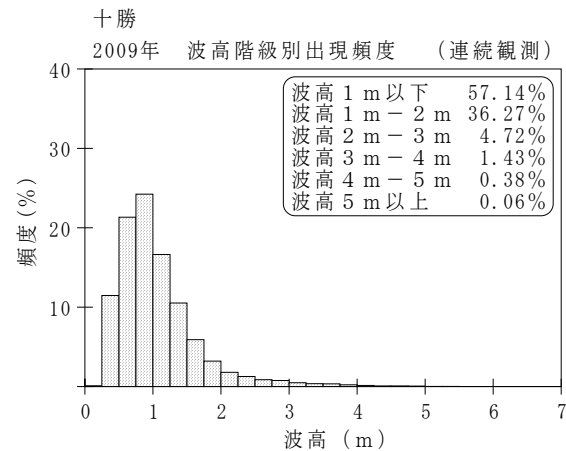
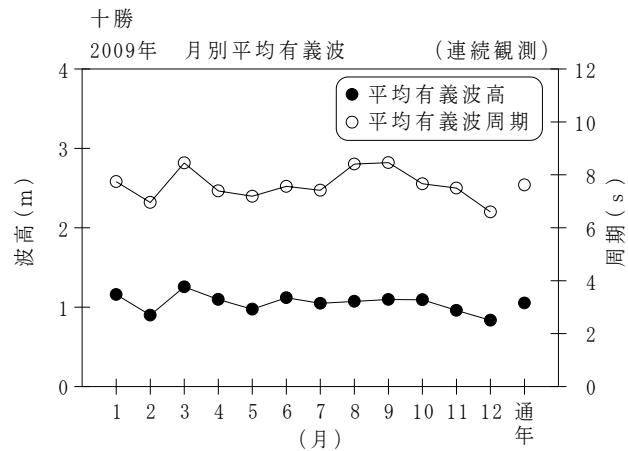
付表-B.1.29 十勝 月別平均および最大有義波（連続観測）

十勝

2009年

(連続観測)

項目		月	1	2	3	4	5	6	7	8	9	10	11	12	年間
最大有義波	有義波	H1/3 (m)	5.60	4.00	5.03	5.16	3.41	3.28	1.80	2.32	2.32	3.77	4.29	4.32	5.60
		T1/3 (s)	11.8	11.2	10.5	10.3	9.3	8.0	6.6	6.7	10.1	9.7	9.4	8.7	11.8
	起時 (日-時:分)	10-23:20	21- 2: 0	7- 4:40	27- 0:20	18-12:40	23- 7:20	15-14:40	21-10: 0	1-18: 0	9- 3: 0	14-14: 0	6- 8:20	1/10 23:20	
対応最高波	最高波	HMAX (m)	8.18	6.04	8.62	8.05	5.17	4.78	3.07	3.86	3.55	7.13	7.15	6.90	8.18
		TMAX (s)	11.4	11.4	10.1	9.6	10.0	7.6	7.0	6.8	8.6	10.0	8.0	7.9	11.4
平均有義波	H1/3 (m)	平均値	1.16	0.90	1.26	1.10	0.97	1.12	1.05	1.07	1.10	1.09	0.96	0.84	1.05
		標準偏差	0.94	0.62	0.80	0.65	0.52	0.51	0.26	0.28	0.35	0.61	0.60	0.68	0.61
標準偏差	T1/3 (s)	平均値	7.7	7.0	8.5	7.4	7.2	7.6	7.4	8.4	8.5	7.7	7.5	6.6	7.6
		標準偏差	2.38	2.06	1.96	1.76	1.52	0.83	0.91	1.50	1.56	2.09	1.51	1.86	1.81
測得率 (%)			99.96	97.92	100.00	99.95	99.10	100.00	100.00	100.00	98.89	100.00	96.99	99.82	99.40



付図-B.1.29 十勝 波候特性図 (連続観測)