

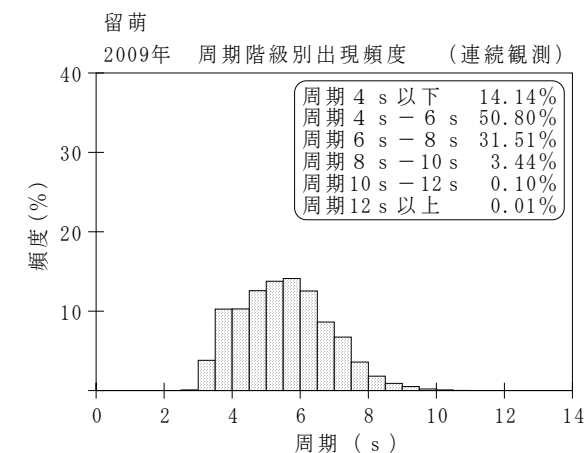
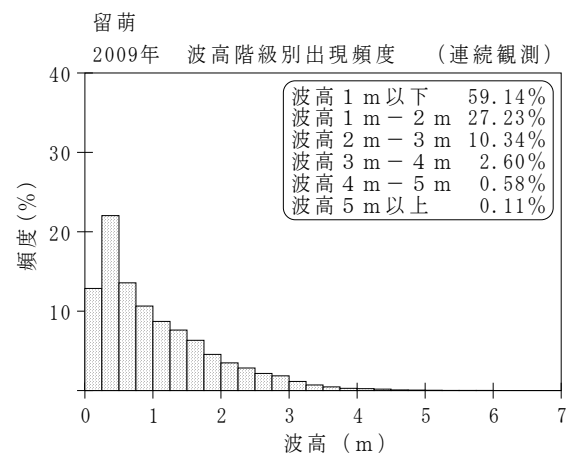
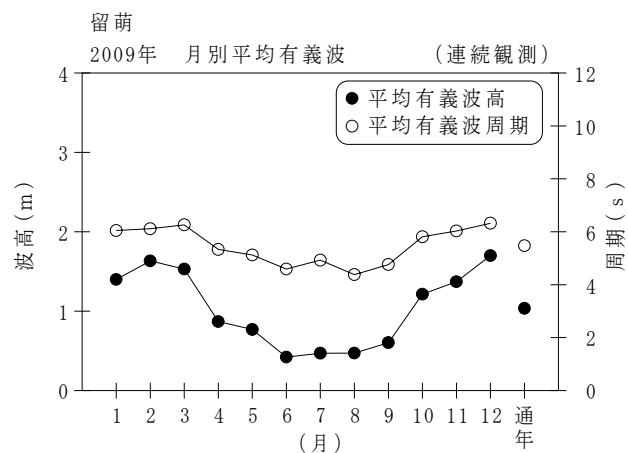
付表-B.1.1 留萌 月別平均および最大有義波（連続観測）

留萌

2009年

（連続観測）

項目		月	1	2	3	4	5	6	7	8	9	10	11	12	年間
最大有義波	有義波	H1/3 (m)	4.57	5.30	6.15	2.89	3.30	1.48	2.38	2.97	2.11	4.20	3.88	4.68	6.15
		T1/3 (s)	8.6	9.7	10.3	6.8	7.7	5.6	7.6	7.6	6.9	8.7	8.9	9.2	10.3
	起時 (日-時:分)	15-13: 0	21- 7:40	7-15: 0	6- 2:40	18- 8:20	23-16:40	16-13:40	29-21:40	10-15: 0	11- 3:20	4- 1:40	29- 5: 0	3/ 7 15: 0	
対応最高波	最高波	HMAX (m)	7.91	7.45	10.28	5.12	5.26	2.40	4.16	4.79	3.25	6.22	6.71	9.45	10.28
		TMAX (s)	8.0	9.4	10.4	6.1	7.8	4.6	7.7	6.6	6.8	8.7	8.9	9.1	10.4
平均有義波	H1/3 (m)	平均値	1.40	1.63	1.53	0.87	0.77	0.42	0.47	0.47	0.60	1.21	1.37	1.70	1.04
		標準偏差	0.81	0.78	1.13	0.53	0.53	0.26	0.41	0.50	0.45	0.82	0.77	0.99	0.85
標準偏差	T1/3 (s)	平均値	6.0	6.1	6.3	5.3	5.1	4.6	4.9	4.4	4.8	5.8	6.0	6.3	5.5
		標準偏差	1.19	1.02	1.35	1.03	1.19	0.90	1.21	1.02	0.79	1.14	1.10	1.31	1.31
測得率 (%)			99.87	100.00	99.96	100.00	99.96	100.00	100.00	100.00	99.95	99.28	100.00	100.00	99.92



付図-B.1.1 留萌 波候特性図 (連続観測)