

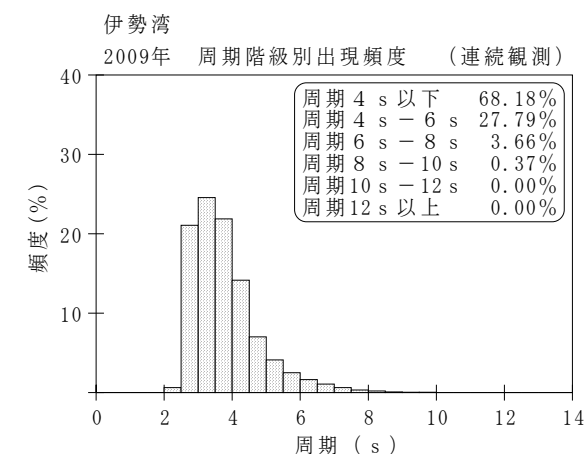
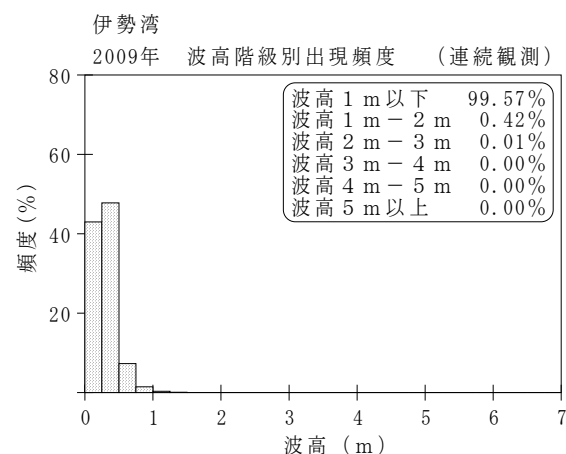
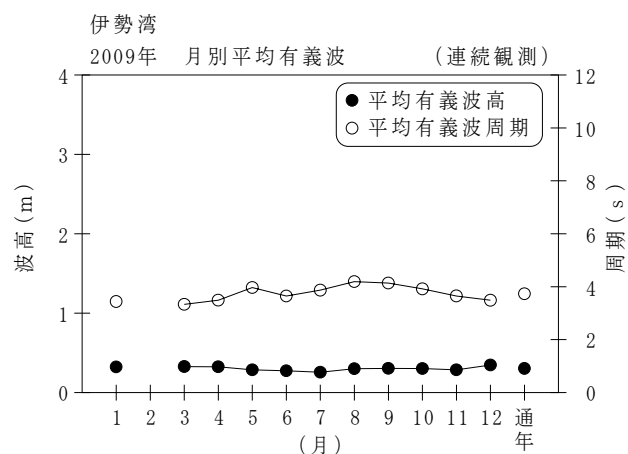
付表-B.1.48 伊勢湾 月別平均および最大有義波（連続観測）

伊勢湾

2009年

（連続観測）

項目		月	1	2	3	4	5	6	7	8	9	10	11	12	年間
最大有義波	有義波	H1/3 (m)	1.13	1.03	1.31	1.33	0.82	0.79	0.73	0.83	0.90	2.54	0.99	1.36	2.54
		T1/3 (s)	3.7	3.6	4.5	4.1	3.1	3.5	3.7	3.7	3.7	4.0	5.0	3.6	3.9
起時 (日-時:分)			12-23: 0	1-13:20	14- 1: 0	26-10:40	14-17: 0	29-20: 0	7-22:40	10- 2:20	28-12: 0	8- 5:20	2-14:20	31-20:20	10/ 8 5:20
対応最高波	最高波	HMAX (m)	2.05	1.65	1.87	1.98	1.35	1.09	1.04	1.26	1.24	-	1.35	2.28	-
		TMAX (s)	3.8	3.4	4.4	4.1	3.1	3.0	3.7	4.3	4.3	3.8	-	3.4	3.6
平均有義波	H1/3 (m)	平均値	0.32	0.35	0.33	0.32	0.29	0.27	0.26	0.30	0.31	0.30	0.29	0.35	0.30
		標準偏差	0.16	0.21	0.18	0.20	0.11	0.11	0.09	0.11	0.11	0.11	0.17	0.12	0.18
標準偏差	T1/3 (s)	平均値	3.4	3.2	3.3	3.5	4.0	3.6	3.9	4.2	4.1	3.9	3.6	3.5	3.7
		標準偏差	0.94	0.54	0.65	0.67	1.16	0.78	0.71	1.21	1.07	1.12	1.03	0.94	0.99
測得率 (%)			98.07	33.68	74.51	99.63	100.00	99.77	99.96	100.00	100.00	99.91	100.00	99.51	92.48



付図-B.1.48 伊勢湾 波候特性図 (連続観測)