

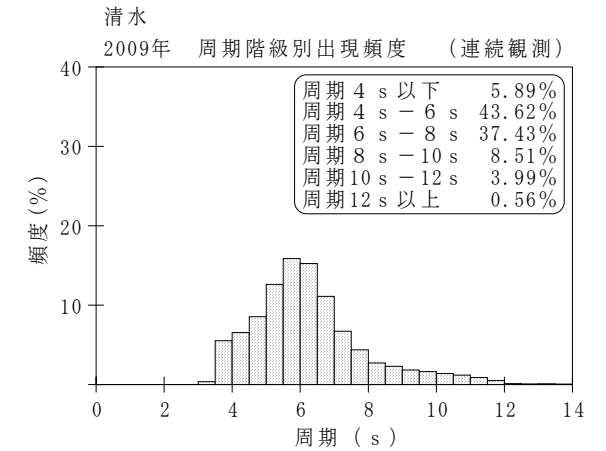
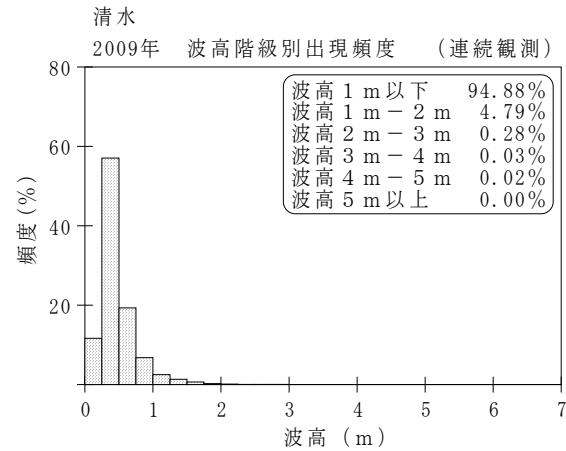
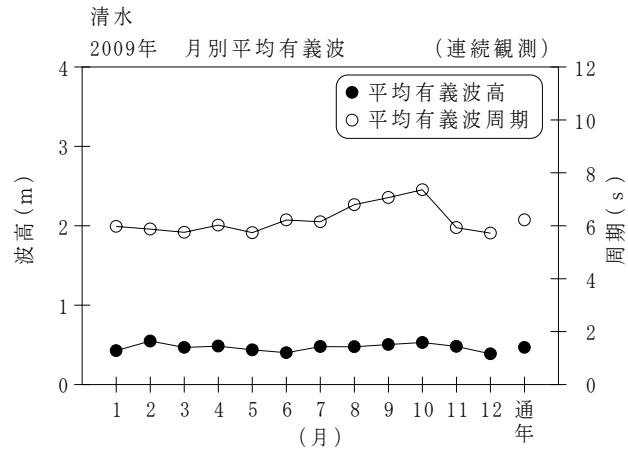
付表-B.1.46 清水 月別平均および最大有義波（連続観測）

清水

2009年

（连续観測）

項目		月	1	2	3	4	5	6	7	8	9	10	11	12	年間
最大有義波	有義波	H1/3 (m)	2.24	2.94	2.85	2.55	1.60	1.23	1.21	1.35	1.85	4.35	2.17	1.02	4.35
		T1/3 (s)	8.9	10.4	7.7	10.1	4.7	5.9	7.1	8.3	15.7	11.0	7.3	6.3	11.0
		起時 (日-時:分)	31- 7:20	20-14: 0	14- 6: 0	25-23:20	28-13: 0	23-16: 0	22- 3:40	10- 7: 0	19-23: 0	8- 6:40	11-10:40	6-18:20	10/ 8 6:40
対応最高波	最高波	HMAX (m)	3.55	4.31	4.20	4.35	2.85	2.32	2.10	2.31	2.72	7.78	3.40	1.58	7.78
		TMAX (s)	7.5	9.5	8.1	10.2	4.6	5.5	7.4	9.5	14.6	10.4	7.1	6.2	10.4
平均有義波	H1/3 (m)	平均値	0.43	0.55	0.47	0.48	0.44	0.40	0.48	0.48	0.51	0.53	0.48	0.39	0.47
		標準偏差	0.24	0.38	0.35	0.33	0.22	0.17	0.15	0.30	0.27	0.38	0.32	0.14	0.29
標準偏差	T1/3 (s)	平均値	6.0	5.9	5.8	6.0	5.7	6.2	6.2	6.8	7.1	7.4	5.9	5.7	6.2
		標準偏差	1.35	1.69	1.51	1.39	1.19	0.69	0.84	2.24	2.44	2.11	1.60	1.55	1.71
測得率 (%)			99.96	99.75	100.00	100.00	100.00	100.00	100.00	100.00	100.00	99.82	99.63	100.00	99.93



付図-B.1.46 清水 波候特性図 (连续観測)