

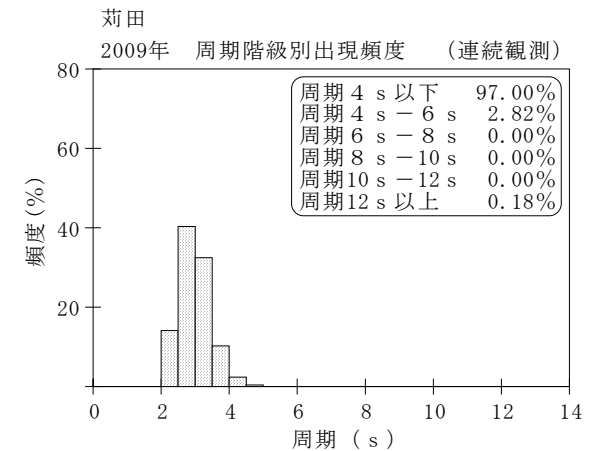
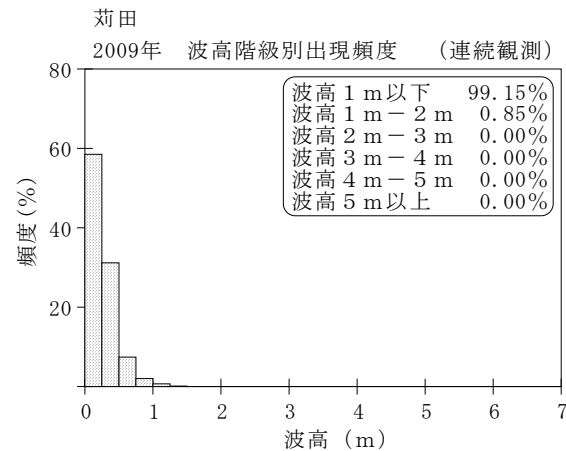
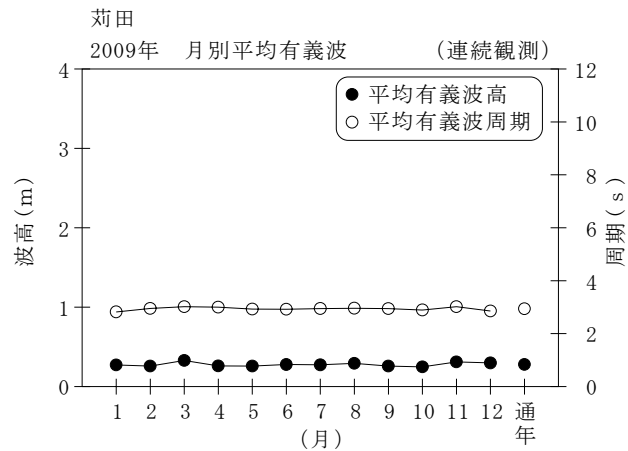
付表-B. 1.55 苧田 月別平均および最大有義波（連続観測）

苧田

2009年

(連続観測)

項目		月	1	2	3	4	5	6	7	8	9	10	11	12	年間
最大有義波	有義波	H1/3 (m)	0.89	1.24	1.71	1.43	1.21	0.89	1.06	1.19	0.91	1.23	1.53	1.16	1.71
		T1/3 (s)	3.9	-	4.8	4.6	4.2	3.7	4.1	4.3	3.6	4.3	5.0	4.5	4.8
		起時 (日-時:分)	30- 6:20	22-18: 0	13- 7:20	25- 4:40	21-15:20	19-18:40	24-16:40	15-16: 0	19-17: 0	7-23:20	10-19:20	10-20:40	3/13 7:20
対応最高波	最高波	HMAX (m)	1.58	1.99	2.81	2.25	2.07	1.50	1.64	2.08	1.34	1.98	2.77	1.76	2.81
		TMAX (s)	3.6	-	4.3	4.6	4.4	3.6	4.0	4.4	3.4	4.5	5.0	4.4	4.3
平均有義波	H1/3	平均値	0.27	0.26	0.33	0.26	0.26	0.28	0.27	0.29	0.26	0.25	0.31	0.30	0.28
	(m)	標準偏差	0.15	0.16	0.24	0.21	0.17	0.14	0.14	0.17	0.15	0.15	0.21	0.17	0.18
標準偏差	T1/3	平均値	2.8	3.0	3.0	3.0	2.9	2.9	2.9	3.0	2.9	2.9	3.0	2.9	2.9
	(s)	標準偏差	0.47	0.45	0.54	0.52	0.50	0.42	0.40	0.42	0.39	0.41	0.50	0.43	0.46
測得率 (%)			98.43	85.22	99.96	100.00	99.91	100.00	98.93	100.00	99.72	99.91	100.00	100.00	98.60



付図-B. 1.55 苧田 波候特性図 (連続観測)