

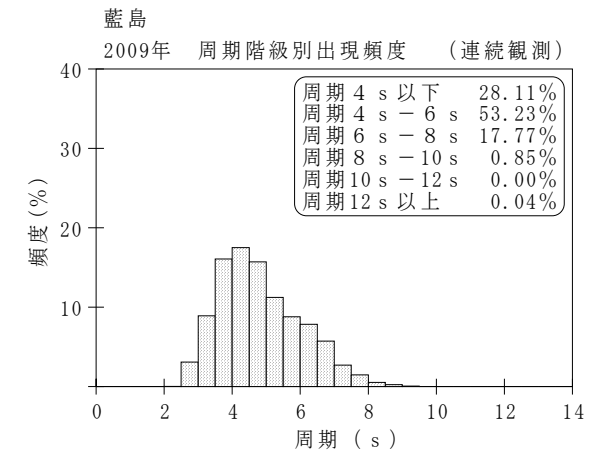
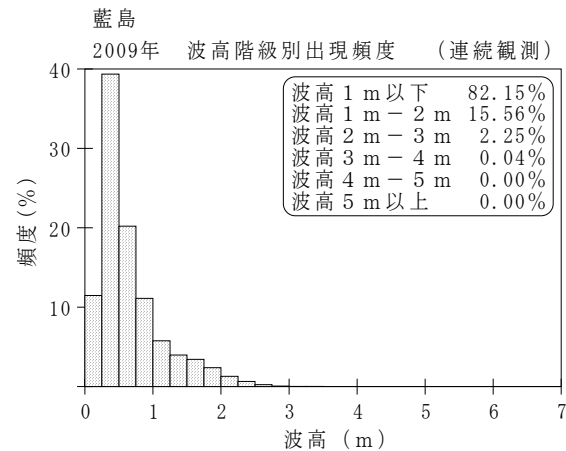
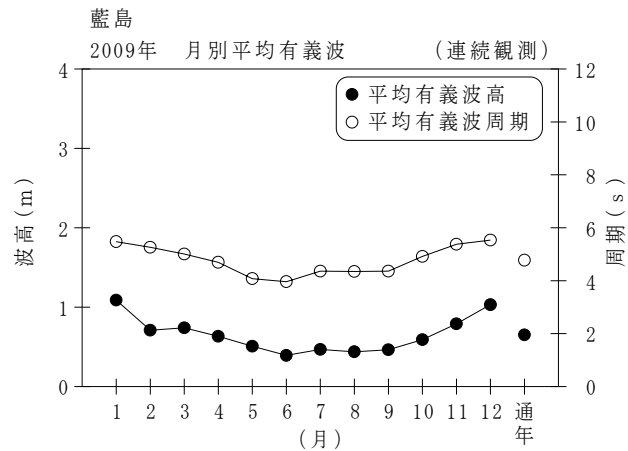
付表-B.1.21 藍島 月別平均および最大有義波（連続観測）

藍島

2009年

(連続観測)

項目		月	1	2	3	4	5	6	7	8	9	10	11	12	年間
最大有義波	有義波	H1/3 (m)	2.88	2.42	2.50	2.87	1.92	1.25	1.30	1.33	1.86	2.21	3.51	2.86	3.51
		T1/3 (s)	6.8	6.8	6.6	6.9	6.5	4.8	6.0	8.3	7.3	7.1	9.4	6.9	9.4
起時 (日-時:分)			12- 3:20	20-21:20	14- 7:40	26- 0:20	29-12:20	11- 8: 0	29-13: 0	30- 7:40	19-14: 0	8- 9: 0	11- 7:40	31- 9: 0	11/11 7:40
対応最高波	最高波	HMAX (m)	4.74	4.32	3.99	6.32	3.04	2.14	2.21	1.90	3.19	3.34	5.23	4.73	5.23
		TMAX (s)	6.5	7.6	7.2	6.7	6.4	4.9	5.2	8.5	7.9	9.5	10.6	6.3	10.6
平均有義波	H1/3 (m)	平均値	1.09	0.71	0.74	0.63	0.51	0.39	0.47	0.44	0.46	0.59	0.79	1.03	0.65
		標準偏差	0.62	0.38	0.44	0.51	0.37	0.21	0.20	0.19	0.25	0.40	0.58	0.61	0.48
標準偏差	T1/3 (s)	平均値	5.5	5.3	5.0	4.7	4.1	4.0	4.4	4.3	4.4	4.9	5.4	5.5	4.8
		標準偏差	1.16	1.18	1.24	1.40	0.92	0.67	0.79	0.79	0.88	1.05	1.44	1.15	1.20
測得率 (%)			91.00	100.00	100.00	100.00	99.91	100.00	100.00	99.33	100.00	100.00	100.00	100.00	99.17



付図-B.1.21 藍島 波候特性図 (連続観測)