

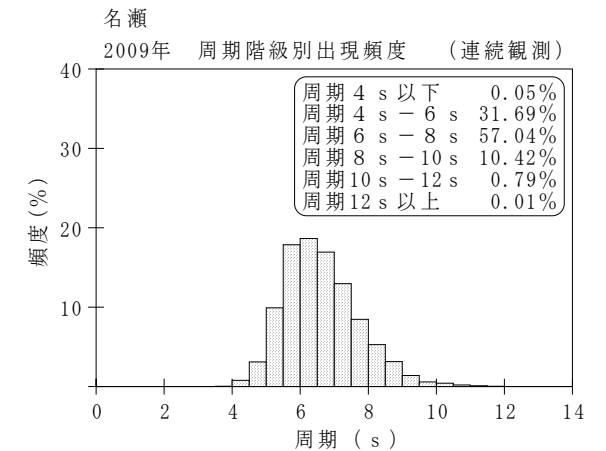
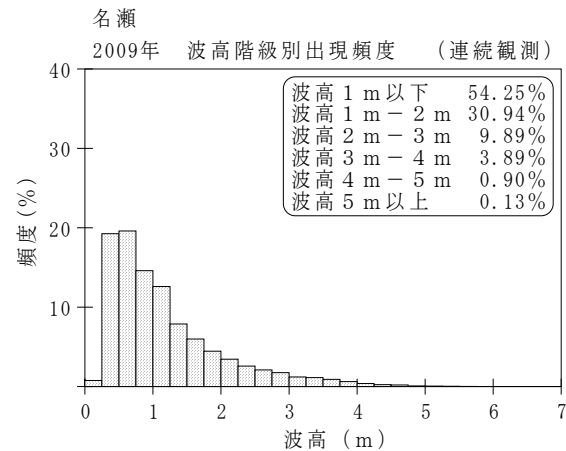
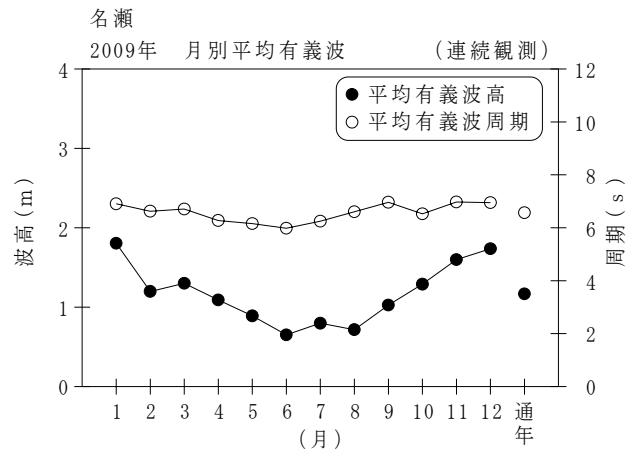
付表-B.1.25 名瀬 月別平均および最大有義波（連続観測）

名瀬

2009年

（連続観測）

項目		月	1	2	3	4	5	6	7	8	9	10	11	12	年間
最大有義波	有義波	H1/3 (m)	5.69	4.40	4.94	4.03	4.60	3.52	2.59	1.97	2.45	5.20	5.52	4.27	5.69
		T1/3 (s)	10.3	8.9	9.6	9.0	8.3	8.3	6.3	7.3	7.5	10.9	10.4	8.8	10.3
	起時 (日-時:分)	10-14: 0	20-20:20	14-10:20	26- 6:40	28- 8: 0	24- 1: 0	3-12: 0	6- 4:20	19- 3:40	7-19:20	3- 1:40	21- 1:20	1/10 14: 0	
対応最高波	最高波	HMAX (m)	7.86	7.63	7.09	6.56	9.04	5.59	4.01	3.25	3.59	7.13	9.56	-	7.86
		TMAX (s)	11.5	10.1	10.1	7.4	8.7	8.4	6.8	7.0	7.5	8.8	10.3	-	11.5
平均有義波	H1/3 (m)	平均値	1.81	1.20	1.30	1.09	0.89	0.65	0.80	0.72	1.03	1.29	1.60	1.74	1.17
		標準偏差	1.20	0.70	0.81	0.83	0.67	0.41	0.42	0.34	0.46	0.84	1.05	0.92	0.85
標準偏差	T1/3 (s)	平均値	6.9	6.6	6.7	6.3	6.2	6.0	6.2	6.6	7.0	6.5	7.0	6.9	6.6
		標準偏差	1.10	1.06	0.92	0.90	0.98	0.83	0.75	1.13	1.33	1.14	1.09	1.25	1.10
測得率 (%)			99.10	100.00	100.00	99.91	100.00	100.00	99.42	100.00	100.00	100.00	94.03	87.37	98.30



付図-B.1.25 名瀬 波候特性図 (連続観測)