

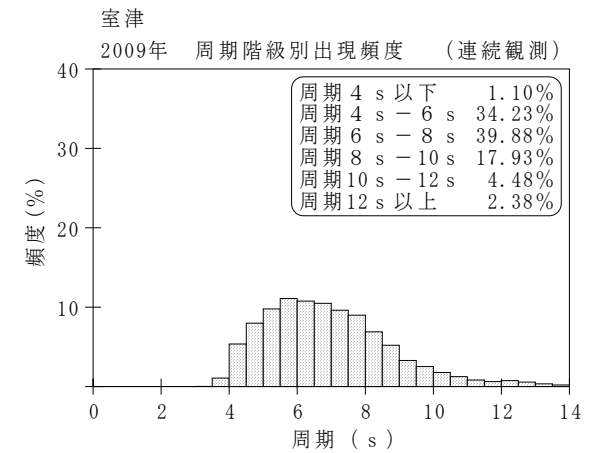
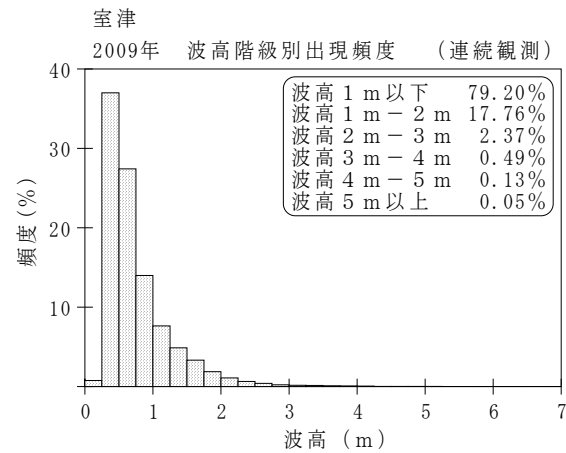
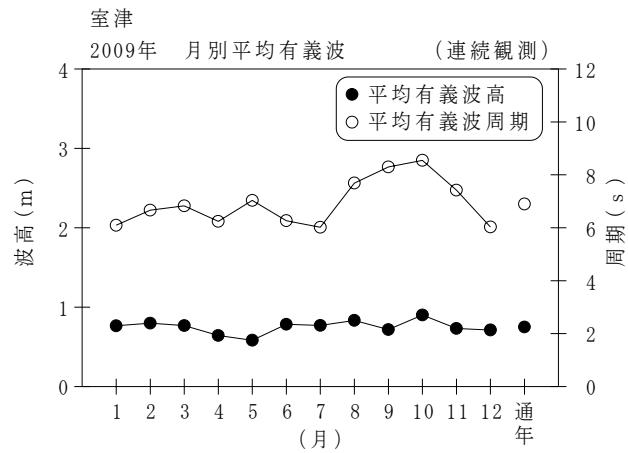
付表-B.1.52 室津 月別平均および最大有義波（連続観測）

室津

2009年

（連続観測）

項目		月	1	2	3	4	5	6	7	8	9	10	11	12	年間
最大有義波	有義波	H1/3 (m)	2.48	4.52	5.64	3.29	2.16	3.09	1.98	2.84	2.62	6.40	3.19	2.51	6.40
		T1/3 (s)	6.0	8.8	9.4	8.0	13.9	7.1	5.9	12.2	14.7	17.5	17.5	7.6	6.0
起時 (日-時:分)			23-18:0	14-4:0	13-23:20	25-12:20	28-17:40	22-23:40	1-18:40	6-11:0	19-13:0	7-22:40	11-4:20	31-9:0	10/7 22:40
対応最高波	最高波	HMAX (m)	4.13	7.49	7.95	4.83	3.57	5.04	2.86	4.19	3.82	9.83	5.42	4.17	9.83
		TMAX (s)	6.7	8.2	9.5	8.0	15.1	6.5	5.9	10.2	13.4	16.8	16.8	7.6	5.9
平均有義波	H1/3 (m)	平均値	0.77	0.80	0.77	0.64	0.58	0.79	0.77	0.83	0.72	0.90	0.73	0.71	0.75
		標準偏差	0.42	0.74	0.67	0.50	0.33	0.45	0.31	0.53	0.37	0.67	0.44	0.44	0.51
標準偏差	T1/3 (s)	平均値	6.1	6.7	6.8	6.2	7.0	6.3	6.0	7.7	8.3	8.5	7.4	6.0	6.9
		標準偏差	1.65	1.50	1.66	1.15	1.73	0.95	0.96	1.90	2.17	2.54	2.27	1.81	1.93
測得率 (%)			84.72	100.00	100.00	99.95	100.00	100.00	100.00	100.00	75.18	92.03	99.49	100.00	95.94



付図-B.1.52 室津 波候特性図 (連続観測)