

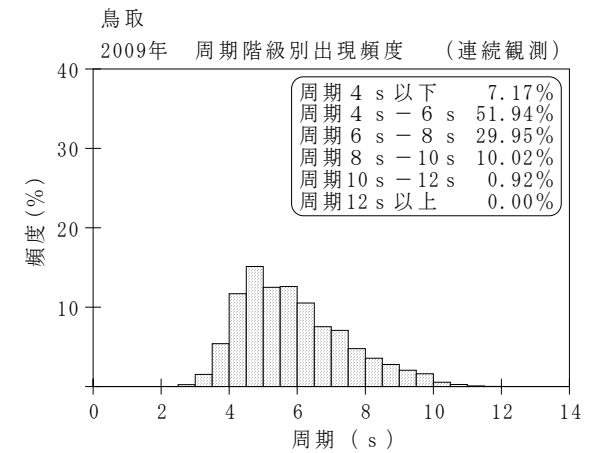
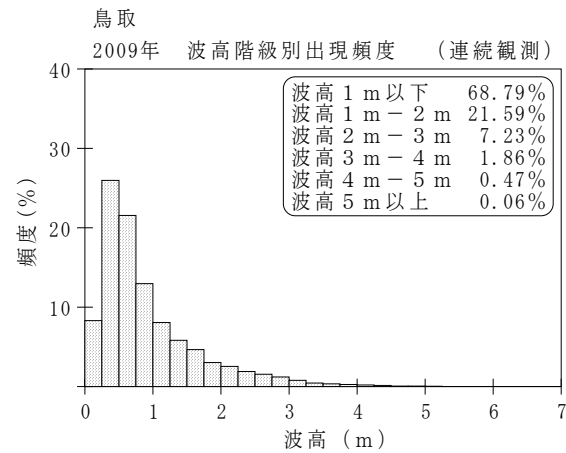
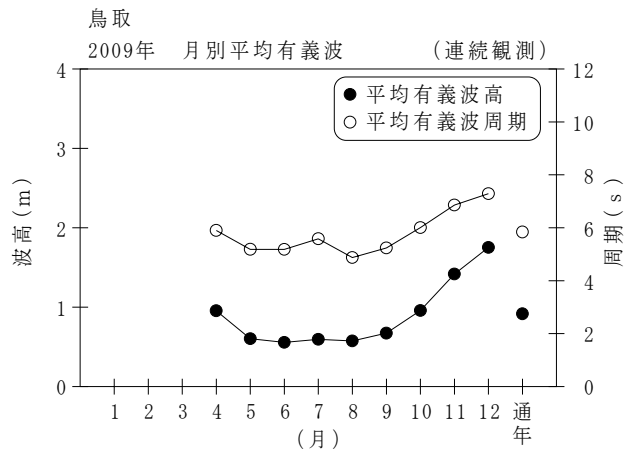
付表-B.1.18 鳥取 月別平均および最大有義波（連続観測）

鳥取

2009年

（連続観測）

項目		月	1	2	3	4	5	6	7	8	9	10	11	12	年間
最大有義波	有義波	H1/3 (m)			3.36	4.23	2.20	1.82	1.53	2.19	1.99	4.31	5.48	5.17	5.48
		T1/3 (s)			10.5	8.3	7.6	8.4	5.6	7.4	6.5	9.5	9.9	10.0	9.9
	起時 (日-時:分)	-	-	23-10:0	26-8:0	29-8:0	15-16:0	30-1:40	30-1:0	19-21:20	8-9:20	2-22:20	31-18:0	11/22:20	
対応最高波	最高波	HMAX (m)			5.03	8.02	3.32	2.77	2.51	3.11	3.37	6.32	8.40	8.90	8.40
		TMAX (s)			11.0	7.6	7.7	7.4	5.7	8.2	7.0	10.3	9.1	10.7	9.1
平均有義波	H1/3 (m)	平均値			1.29	0.96	0.60	0.56	0.60	0.57	0.67	0.96	1.42	1.75	0.92
		標準偏差			0.61	0.79	0.40	0.36	0.28	0.31	0.35	0.75	1.03	0.87	0.75
標準偏差	T1/3 (s)	平均値			6.8	5.9	5.2	5.2	5.6	4.9	5.2	6.0	6.9	7.3	5.8
		標準偏差			1.28	1.70	1.29	1.22	1.05	0.86	1.08	1.48	1.67	1.40	1.54
測得率 (%)			0.00	0.00	43.06	100.00	100.00	100.00	100.00	100.00	99.03	100.00	100.00	100.00	78.92



付図-B.1.18 鳥取 波候特性図 (連続観測)