

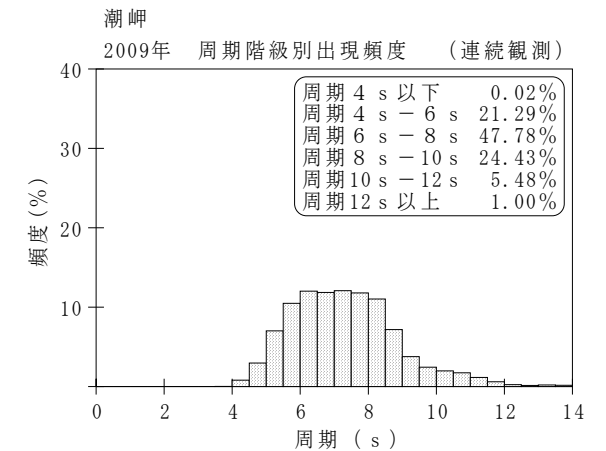
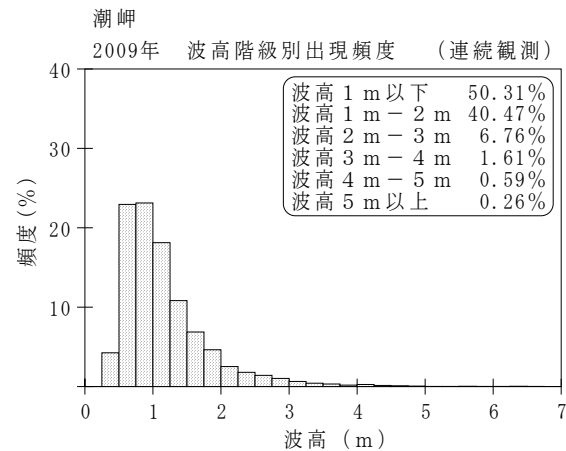
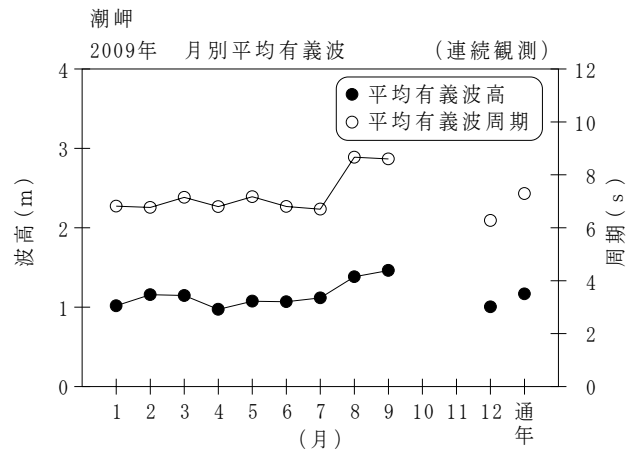
付表-B.1.49 潮岬 月別平均および最大有義波（連続観測）

潮岬

2009年

（連続観測）

項目		月	1	2	3	4	5	6	7	8	9	10	11	12	年間
最大有義波	有義波	H1/3 (m)	5.16	7.26	6.57	4.29	4.05	4.46	2.72	3.64	4.81	9.07	2.14	3.42	9.07
		T1/3 (s)	10.5	10.5	9.9	8.5	11.6	7.6	6.4	9.5	14.3	15.2	10.6	7.1	15.2
	起時 (日-時:分)	30-22: 0	20- 8:20	14- 2:40	25-15: 0	28- 9:20	24- 6:20	1-22:40	10-10: 0	19-15:20	8- 1:40	30-11:20	11-12:20	10/ 8 1:40	
対応最高波	最高波	HMAX (m)	7.01	10.37	8.86	6.15	5.85	6.78	4.57	5.78	8.46	15.19	3.58	5.47	15.19
		TMAX (s)	10.4	11.4	10.3	8.4	11.6	7.3	5.4	8.4	14.0	14.2	11.0	6.6	14.2
平均有義波	H1/3 (m)	平均値	1.02	1.16	1.15	0.97	1.08	1.07	1.12	1.38	1.46	2.07	1.42	1.00	1.17
		標準偏差	0.59	0.94	0.86	0.65	0.56	0.48	0.34	0.67	0.63	1.29	0.38	0.44	0.69
標準偏差	T1/3 (s)	平均値	6.8	6.8	7.1	6.8	7.2	6.8	6.7	8.7	8.6	9.7	9.9	6.3	7.3
		標準偏差	1.54	1.33	1.37	1.05	1.44	0.83	1.07	1.30	1.63	2.28	1.66	1.07	1.61
測得率 (%)			99.96	99.80	100.00	100.00	100.00	100.00	100.00	99.96	100.00	24.06	17.78	93.55	86.22



付図-B.1.49 潮岬 波候特性図 (連続観測)