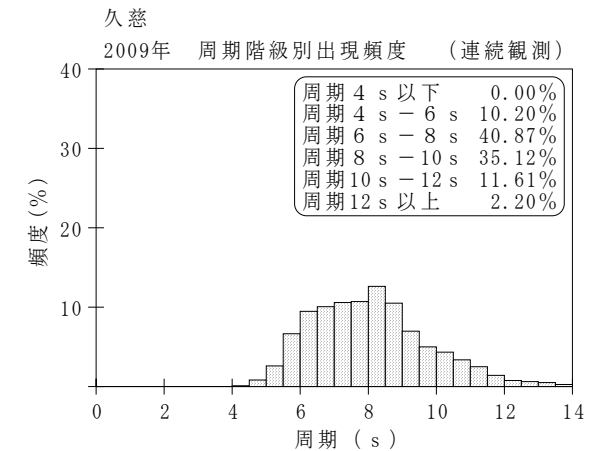
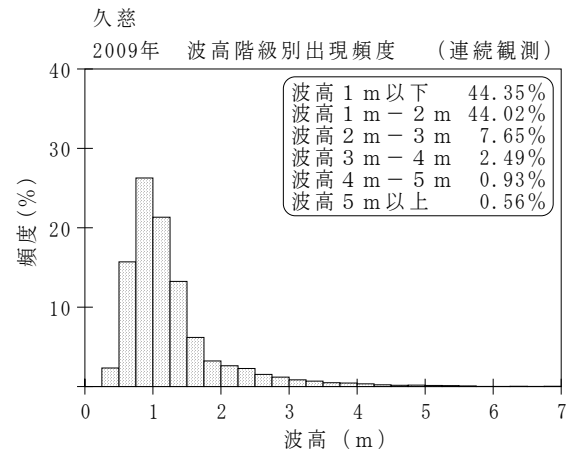
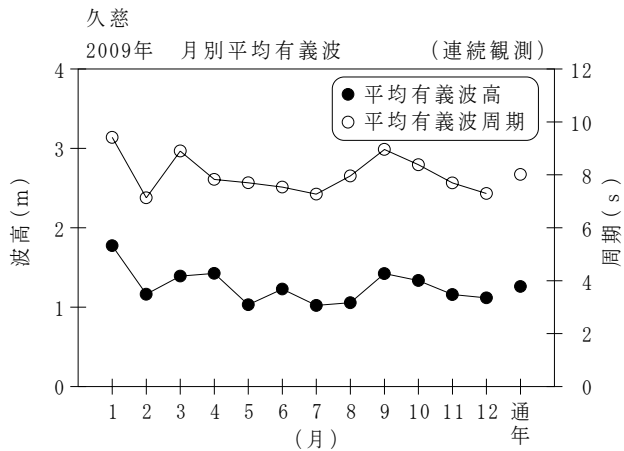


付表-B.1.33 久慈 月別平均および最大有義波（連続観測）

項目		月	1	2	3	4	5	6	7	8	9	10	11	12	年間
最大有義波	有義波	H1/3 (m)	7.07	5.73	4.09	6.93	3.47	3.20	2.31	2.39	4.29	8.85	4.74	4.35	8.85
		T1/3 (s)	12.3	10.3	13.4	10.9	8.8	8.7	7.1	7.4	8.3	10.8	8.6	8.0	10.8
	起時 (日-時:分)	10-15:20	1- 4:20	30-11:20	26-17:20	31-14: 0	7-20:40	22- 9:40	31-23:40	1- 6:40	8-20: 0	14- 9:40	4- 1:40	10/ 8 20: 0	
対応最高波	最高波	HMAX (m)	11.51	8.35	6.08	12.29	4.94	4.78	5.18	4.19	6.43	-	6.98	5.79	-
		TMAX (s)	11.8	11.7	12.4	12.0	8.5	8.1	7.1	8.7	8.2	-	8.9	8.6	-
平均有義波	H1/3 (m)	平均値	1.77	1.16	1.39	1.43	1.03	1.23	1.02	1.06	1.42	1.34	1.16	1.12	1.26
		標準偏差	1.16	0.77	0.72	1.00	0.49	0.51	0.29	0.23	0.58	1.03	0.72	0.71	0.76
標準偏差	T1/3 (s)	平均値	9.4	7.1	8.9	7.8	7.7	7.5	7.3	8.0	9.0	8.4	7.7	7.3	8.0
		標準偏差	2.18	1.60	2.19	1.57	1.17	0.90	1.05	1.24	1.34	1.67	1.50	1.63	1.71
測得率 (%)			99.96	100.00	100.00	88.93	100.00	100.00	100.00	99.69	100.00	100.00	100.00	100.00	99.06



付図-B.1.33 久慈 波候特性図 (連続観測)