

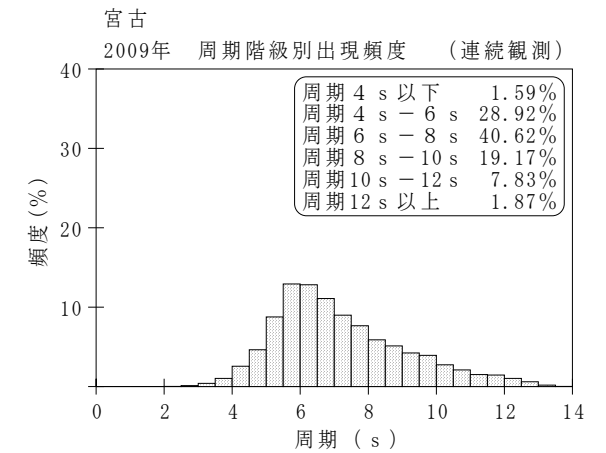
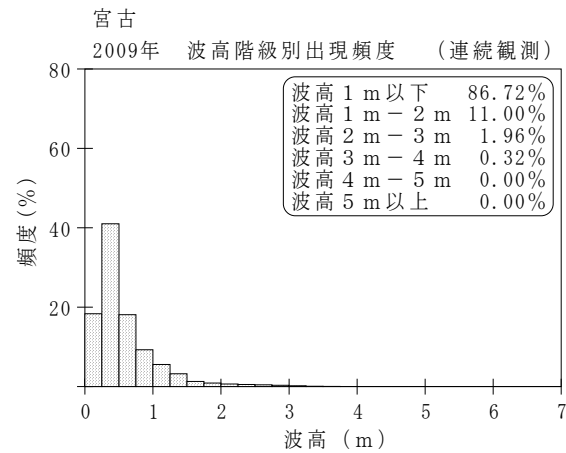
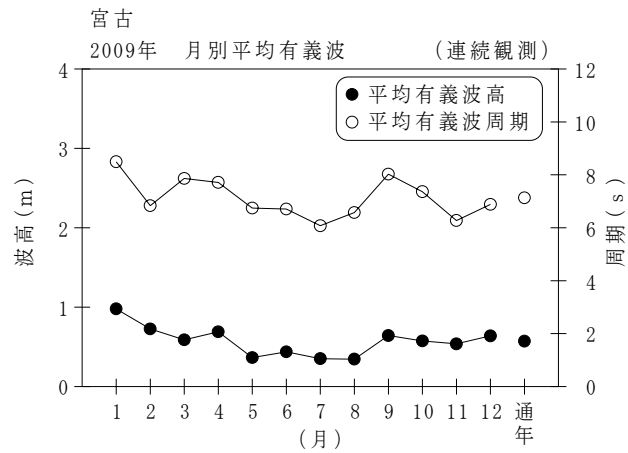
付表-B.1.34 宮古 月別平均および最大有義波（連続観測）

宮古

2009年

（連続観測）

項目		月	1	2	3	4	5	6	7	8	9	10	11	12	年間
最大有義波	有義波	H1/3 (m)	3.72	3.51	2.26	3.15	2.14	1.31	1.54	1.48	3.10	3.92	2.44	3.32	3.92
		T1/3 (s)	8.9	10.2	10.3	10.5	7.9	6.1	4.9	6.7	10.0	10.2	8.5	8.3	10.2
	起時 (日-時:分)	31-19:40	1- 3: 0	29-20: 0	27- 1:20	31-15: 0	8- 1:40	10-17:40	2-23:20	1-13: 0	9- 0:20	12- 6:20	4- 4:40	10/ 9 0:20	
対応最高波	最高波	HMAX (m)	5.54	6.11	4.01	5.03	3.61	2.17	2.69	2.90	4.46	7.07	3.92	5.69	7.07
		TMAX (s)	8.2	10.1	9.4	9.4	6.7	5.4	4.9	6.3	10.4	9.5	8.1	8.2	9.5
平均有義波	H1/3 (m)	平均値	0.98	0.73	0.59	0.69	0.37	0.44	0.35	0.35	0.64	0.57	0.54	0.64	0.57
		標準偏差	0.64	0.54	0.35	0.54	0.25	0.23	0.20	0.18	0.42	0.63	0.42	0.40	0.46
標準偏差	T1/3 (s)	平均値	8.5	6.8	7.9	7.7	6.7	6.7	6.1	6.6	8.0	7.4	6.3	6.9	7.1
		標準偏差	2.47	1.79	2.19	2.11	1.64	0.95	0.89	1.25	1.96	1.93	1.58	1.88	1.92
測 得 率 (%)			100.00	100.00	100.00	100.00	99.96	100.00	100.00	100.00	100.00	99.55	100.00	100.00	99.96



付図-B.1.34 宮古 波候特性図 (連続観測)