

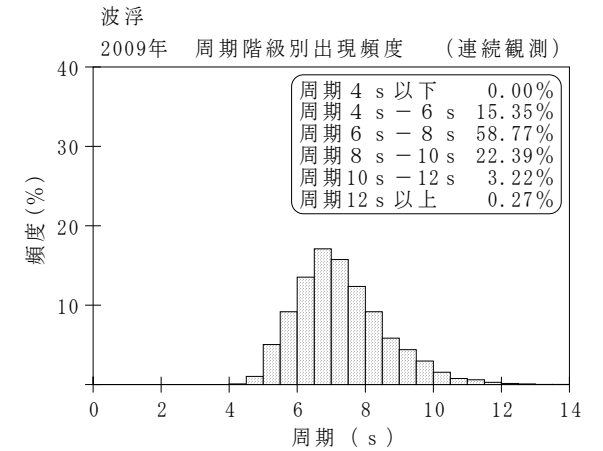
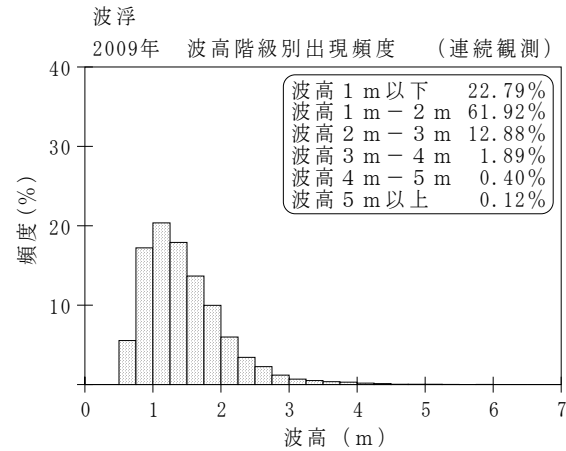
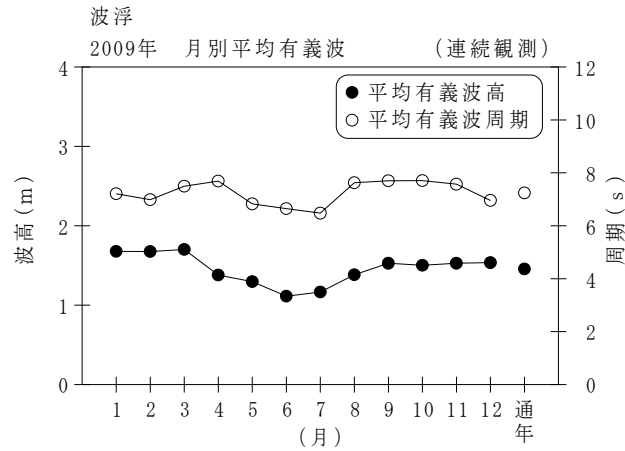
付表-B.1.44 波浮 月別平均および最大有義波（連続観測）

波浮

2009年

(連続観測)

項目		月	1	2	3	4	5	6	7	8	9	10	11	12	年間
最大有義波	有義波	H1/3 (m)	5.82	5.43	4.45	5.35	4.26	2.89	2.13	4.64	3.57	6.80	4.12	3.19	6.80
		T1/3 (s)	10.0	9.1	7.9	9.6	8.6	8.4	7.1	9.8	8.8	11.1	7.8	8.5	11.1
	起時 (日-時:分)	31- 7: 0	20-12: 0	14- 7:40	25-19: 0	28-14:20	24-21:20	22-14:20	31-11: 0	19-22:40	8- 8:20	14-12: 0	12- 4:40	10/ 8 8:20	
対応最高波	最高波	HMAX (m)	8.65	8.32	6.94	8.79	7.26	5.16	3.40	7.23	5.64	10.81	6.87	4.92	10.81
		TMAX (s)	9.5	8.2	7.2	9.7	8.5	7.9	7.3	11.2	7.8	12.8	6.8	8.5	12.8
平均有義波	H1/3 (m)	平均値	1.68	1.68	1.70	1.38	1.30	1.11	1.17	1.38	1.53	1.50	1.53	1.54	1.46
		標準偏差	0.58	0.72	0.62	0.66	0.64	0.39	0.34	0.56	0.49	0.77	0.55	0.55	0.61
標準偏差	T1/3 (s)	平均値	7.2	7.0	7.5	7.7	6.8	6.6	6.5	7.6	7.7	7.7	7.6	7.0	7.2
		標準偏差	1.43	1.16	1.44	1.22	1.02	1.09	1.04	1.50	1.20	1.26	1.19	1.18	1.31
測得率 (%)			100.00	100.00	100.00	100.00	100.00	100.00	100.00	100.00	100.00	98.97	100.00	100.00	99.91



付図-B.1.44 波浮 波候特性図 (連続観測)